

# 令和4年度事業報告書

令和5年3月31日

社会福祉法人島根県共同募金会

# 目 次

|  | ページ |
|--|-----|
| 事業報告 .....                                       | 1   |
| 募金実績市町村別一覧表 .....                                | 16  |
| 一般募金市町村別・募金方法別実績表 .....                          | 17  |
| 歳末たすけあい募金市町村別・募金方法別実績表 .....                     | 18  |
| NHK歳末たすけあい募金実績表 .....                            | 19  |
| 共同募金助成事業詳細表 .....                                | 20  |
| 令和4年度募金（令和5年度実施事業）一般募金B（地域）助成事業<br>市町村別詳細表 ..... | 23  |
| 令和4年度募金（令和4年度実施事業）地域歳末たすけあい事業<br>市町村別詳細表 .....   | 36  |
| 令和4年度対象者・目的分類別助成総括表 .....                        | 40  |
| 令和4年度事業執行者分類別・目的分類別助成総括表 .....                   | 41  |
| 令和4年度事業執行者分類別・対象者分類別助成総括表 .....                  | 42  |
| 共同募金白書 .....                                     | 43  |

# 事業報告

## 【概要】

新型コロナウイルス感染症の感染拡大の影響による経済的な困窮や、地域での孤立、家族の介護や不安定な雇用による精神的な負担感の増加など多様な課題解決のため、社会福祉協議会等の関係機関と連携しながら、住民主体の福祉活動の財源醸成という重要な役割を果たすことに努めた。

具体的には、本年度から令和5年度までの3年間を計画期間として策定した「島根県共同募金会第3次中期計画(改訂計画)」に基づき、市町村共同募金委員会と協力して取り組みを進めたほか、中央共同募金会が主唱する本年度の全国共通助成テーマに協調した対応や新型コロナ禍などその時々々の社会課題への迅速な対応を行った。

募金については、総額1億84百万円余で全47都道府県中36位であり、募金目標額には達しなかったが、人口当たり、世帯あたりの募金額はいずれも全国の中で最も多く、少なくとも直近10年間についてはすべて全国第1位となっている。

## 【重点事項の推進】

(1) 戸別募金を募金全体の骨格としながら、職域募金、法人募金や、イベント募金、街頭募金など幅広い募金運動を積極的に展開

約7割を占める戸別募金が長期にわたって減少傾向にある中、無理せず負担できる範囲で、小さな金額でも、いろいろな機会に繰り返し寄付をしていただけるよう幅広い募金運動を展開した。

企業・団体からの募金や職域募金については、本会及び委員会の役職員が企業等を訪問し、募金の協力を依頼するとともに、新たな依頼先の拡大に努めた。

コロナ禍におけるイベント縮小に危機感をもって企業訪問を行った結果、R4年度は対R元年度比で、法人募金は+2725件+297万円、職域募金は+909件+35万円の拡大につながった。

(2) 全国共通テーマと協調した取組みの推進

令和4年度共同募金運動における全国共通助成テーマ「つながりをたやさない社会づくり～あなた一人じゃない～」の推進に協調し、その課題解決に取り組む事業を優先的に助成するとともに、中央共同募金会が実施する助成制度の周知を図った。

(3) 「社会課題解決型」の助成プログラムへの対応

新型コロナウイルスの感染拡大に起因する様々な困りごとを抱えた人たちを幅広く支援するという観点から、赤い羽根ポスト・コロナ(新型感染症)社会に向けた福祉活動応援キャンペーン「地域に密着した多様な生活支援活動を応援する助成事業」へ参画した。

(4) 寄附者及び募金活動関係者に対し、共同募金運動の目的やしくみ、解決すべき課題などに関する理解を深め、運動への参加を促進するための丁寧な説明の実施

市町村共同募金委員会と連携を密に図りながら、募金の使いみちに関する説明、共同募金による助成を通じて解決すべき地域課題をできるだけわかりやすく広報するよう努めたほか、共同募金は決して強制するものではなく、地域の方々の自発的な善意に基づくものであることの丁寧な説明を心掛けた。

(5) 支援を必要とする福祉ニーズに迅速かつ的確に対応したものとするため、調査・研究、及びそれに基づく助成制度のあり方等の見直しの推進

市町村共同募金委員会や島根県社会福祉協議会と連携し、ニーズの把握に努めた。また、助成制度の見直しについては、引き続き検討することとした。

(6) 大規模災害発災時への備えの充実

災害等準備金の計画的な積み立てや、中央共同募金会、都道府県共同募金会や市町村共同募金委員会、島根県災害ボランティア関係機関連絡会議の構成機関との連携などにより、被災者等の支援が速やかに行われるよう体制を整えた。

## 1 会務の運営

社会福祉法や定款等に基づいた役員会等の開催や、ホームページなどを活用した適正な情報公開を行うことにより、事業運営の透明性を高め、法人の適正な運営に努めた。

また、中央共同募金会及び中国・四国ブロック等で開催される会議へ参加し、必要な情報を収集するとともに、市町村共同募金委員会事務局長・担当者会議を開催し、共同募金の推進に必要な事項を協議するなど、募金運動の円滑な推進を図った。

### (1) 法人の運営

#### ①正副会長会（1回）

| 開催日      | 協議事項  |
|----------|---|
| 令和5年3月1日 | <p><b>【理事会上程事項】</b></p> <p>①配分委員会委員の選任について<br/>           ②評議員の選任について<br/>           ③令和4年度共同募金の助成について<br/>           ④令和4年度第2回補正予算について<br/>           ⑤日本中央競馬会（JRA）からの共同募金への寄付金の取り扱いについて<br/>           ⑥共同募金以外の寄付金の受け入れについて<br/>           ⑦令和5年度事業計画について<br/>           ⑧令和5年度収支予算について<br/>           ⑨規程等の改正について</p> <p><b>【理事会報告事項】</b></p> <p>①応援キャンペーン「地域に密着した多様な生活支援活動を応援する助成事業」について<br/>           ②児童養護施設等入所児童等自立支援金助成について<br/>           ③赤い羽根自販機及び募金百貨店プロジェクトについて<br/>           ④会長、常務理事の職務の執行状況報告</p> |

#### ②理事会（4回）

| 開催日                  | 審議事項   |
|----------------------|--|
| 令和4年6月13日<br>【第222回】 | <p><b>【議案】</b></p> <p>①令和3年度事業報告の承認について<br/>           ②令和3年度計算書類及び財産目録の承認について<br/>           ③理事の補充選任候補者について<br/>           ④事務局長の辞任及び選任について<br/>           ⑤定時評議員会の招集について</p> <p><b>【報告】</b></p> <p>①第3次中期計画〔改訂計画〕の進行管理について<br/>           ②令和3年度島根県市町村共同募金委員会基礎調査結果について<br/>           ③その他</p> |

|                                |  |
|--------------------------------|--|
| 令和4年7月1日<br>【第223回】<br>(書面決議)  | <b>【議案】</b><br>①常務理事の選任について  |
| 令和4年7月25日<br>【第224回】<br>(書面決議) | <b>【議案】</b><br>①令和4年度共同募金（広域・地域・NHK）助成計画及び目標額について<br>②令和4年度第1回収支補正予算について<br>③理事の補充選任候補者について<br>④評議員候補者の推薦について<br>⑤配分委員会委員の選任について<br>⑥評議員会の招集について<br>⑦評議員選任・解任委員会の招集について<br>⑧規程等の改正について<br><b>【報告】</b><br>①令和4年度中央競馬馬主社会福祉財団助成事業の推薦について<br>②会長及び常務理事の職務執行状況について<br>③災害見舞助成金の取り扱いについて  |
| 令和5年3月15日<br>【第225回】           | <b>【議案】</b><br>①配分委員会委員の選任について<br>②評議員候補者の推薦について<br>③日本中央競馬会（JRA）からの共同募金への寄付金の取り扱いについて<br>④令和4年度共同募金の助成について<br>⑤令和4年度第2回補正予算について<br>⑥共同募金以外の寄付金の受け入れについて<br>⑦令和5年度事業計画について<br>⑧令和5年度収支予算について<br>⑨規程等の改正について<br>⑩評議員会の招集について<br>⑪評議員選任・解任委員会の招集について<br><b>【報告】</b><br>①応援キャンペーン「地域に密着した多様な生活支援活動を応援する助成事業」について<br>②児童養護施設等入所児童等自立支援金助成について<br>③赤い羽根自販機及び募金百貨店プロジェクトについて<br>④会長及び常務理事の職務執行状況について<br>⑤その他 |

### ③評議員会（3回）

| 開催日                           | 審議事項   |
|-------------------------------|--|
| 令和4年6月29日<br>【第178回】          | <b>【議案】</b><br>①令和3年度事業報告の承認について<br>②令和3年度計算書類並びに財産目録の承認について<br>③理事の補充選任について<br><b>【報告】</b><br>①第3次中期計画〔改訂計画〕の進行管理について<br>②令和3年度島根県市町村共同募金委員会基礎調査結果について<br>③その他            |
| 令和4年8月5日<br>【第179回】<br>(書面決議) | <b>【議案】</b><br>①令和4年度共同募金（広域・地域・NHK）助成計画及び目標額について<br>②令和4年度第1回収支補正予算について<br>③理事の補充選任について<br>④配分委員会委員の選任について<br><b>【報告】</b><br>①令和4年度中央競馬馬主社会福祉財団助成事業の推薦について<br>②規程等の改正について |

|                      |   |
|----------------------|---|
| 令和5年3月29日<br>【第180回】 | <b>【議案】</b><br>①配分委員会委員の選任について<br>②日本中央競馬会（JRA）からの共同募金への寄付金の取り扱いについて<br>③令和4年度共同募金の助成について<br>④令和4年度第2回補正予算について<br>⑤共同募金以外の寄付金の受け入れについて<br>⑥令和5年度事業計画について<br>⑦令和5年度収支予算について<br><b>【報告】</b><br>①規程等の改正について<br>②応援キャンペーン「地域に密着した多様な生活支援活動を応援する助成事業」について<br>③児童養護施設等入所児童等自立支援金助成について<br>④赤い羽根自販機及び募金百貨店プロジェクトについて |
|----------------------|---|

④配分委員会（2回）

| 開催日                            | 審議事項   |
|--------------------------------|--|
| 令和4年7月12日<br>【第127回】<br>(書面決議) | <b>【審議】</b><br>①児童養護施設等入所児童就職・進学等支度支援金助成要綱の改正について<br>②共同募金助成計画（案）及び目標額（案）について<br>ア 令和4年度一般募金A（広域）助成計画<br>イ 令和4年度一般募金B（地域）助成計画<br>ウ 令和4年度地域歳末たすけあい助成計画<br>エ 令和4年度NHK歳末たすけあい助成計画<br>オ 令和4年度共同募金目標額<br>③令和4年度中央競馬馬主社会福祉財団助成事業の推薦審査について<br><b>【報告】</b><br>①令和4年度赤い羽根ポスト・コロナ（新型コロナウイルス）社会に向けた福祉活動応援キャンペーン「地域に密着した多様な生活支援活動を応援する助成事業」の実施について |
| 令和5年3月9日<br>【第128回】            | <b>【審議】</b><br>①日本中央競馬会（JRA）からの共同募金への寄付金の取り扱いについて<br>②令和4年度共同募金助成（案）について<br>ア 令和4年度共同募金実績額<br>イ 令和4年度共同募金助成額（案）<br>ウ テーマ募金助成額（案）<br>③共同募金以外の寄付金の受け入れについて<br><b>【報告】</b><br>①応援キャンペーン「地域に密着した多様な生活支援活動を応援する助成事業」について<br>②児童養護施設等入所児童等自立支援金助成について<br>③赤い羽根自販機及び募金百貨店プロジェクトについて   |

⑤監査会（1回）

| 開催日       | 監査事項                 |
|-----------|----------------------|
| 令和4年5月30日 | ①会務の執行状況<br>②会計経理の状況 |

⑥評議員選任・解任委員会（2回）

| 開催日       | 審議事項       |
|-----------|------------|
| 令和4年7月27日 | 評議員の選任について |
| 令和5年3月15日 | 評議員の選任について |

(2) 情報の公開及び収集

ア ホームページなどを活用した適正な情報公開

- ① 社会福祉法人の財務諸表等電子開示システムでの公表（現況報告書・計算書類等）
- ② 本会ホームページでの公表（事業計画・予算・助成計画及び募金運動結果公告等）
- ③ 中央共同募金会が運用するはねっとシステムの活用

イ 中央共同募金会及び中国・四国ブロック等で開催される会議への出席・参加

- ① 中央共同募金会評議員（常務理事が評議員）
  - ・196回評議員会 令和4年6月17日（オンライン開催）
  - ・197回評議員会 令和5年3月3日
- ② 都道府県共同募金会会議への出席
  - ◇常務理事・事務局長会議
    - 【第1回】令和4年7月14・15日
    - 【第2回】令和5年2月10日（オンライン開催）
- ③ 中国・四国ブロック会議への出席
  - ◇常務理事・事務局長会議
  - ◇職員会議
  - ◇中四国ブロック意見交換会
    - 全て新型コロナウイルス感染症の感染拡大抑制を図る観点から中止

(3) 市町村共同募金委員会への支援

ア 市町村共同募金委員会事務局長・担当者会議の開催

募金運動のより円滑な推進を目的として、共同募金運動開始前と運動終了後に市町村共同募金委員会事務局長・担当者会議を開催し、重要な事項や検討すべき課題などについて協議した。

| 開催日       | 内容  |
|-----------|---|
| 令和4年8月26日 | ①中央共同募金会、全国及び本県に関する諸情報等<br>②共同募金事務説明<br>③共同募金運動の推進に係る協議・情報交換 <ul style="list-style-type: none"> <li>・戸別募金に関する問い合わせ（事例）とその対応について</li> <li>・令和4年度の募金活動実施にあたっての課題や質問事項について</li> <li>・募金活動実施にあたっての衛生配慮について</li> <li>・照会事項・質問事項について</li> </ul> |
| 令和5年2月2日  | ①令和5年度A助成拠出額について<br>②令和5年度事務費交付額について<br>③日本中央競馬会（JRA）による共同募金への寄付金の受け入れについて<br>④共同募金以外の寄付金の受け入れについて<br>⑤共同募金事務説明について<br>⑥意見交換  |

- イ 主要な事項や連絡を一斉メールにより伝達・発信  
中央共同募金会の「共同募金会メール」の伝達や「しまね赤い羽根共同募金NEWS」を発信した。

#### (4) 職員研修会や研修機会の拡充

##### ア 市町村共同募金委員会研修会の開催

市町村共同募金委員会事務局長・担当者会議に併せて、「戸別募金に関する問い合わせ（事例）とその対応」について説明し、相互研鑽の機会として会議出席者による意見交換会を開催した。

##### イ 中央共同募金会主催の研修会等への参加

###### ① 都道府県共同募金委員会研修会

【第1回】令和4年4月21日～22日（オンライン開催）

【第2回】令和4年11月17日～18日（ハイブリット開催）

###### ② じぶんの町を良くする会議2022「第11回赤い羽根全国ミーティング」

令和4年8月5日～6日（ハイブリット開催）

#### (5) 島根県社会福祉協議会との密接な連携の確保

助成計画の立案にあたり、島根県社会福祉協議会から意見を聴取した。

また、助成制度の周知協力や本会助成制度の立案における意見交換など連携の強化を図ったほか、県社会福祉協議会からの職員の人事交流を行い、互いの組織間の一層円滑な交流に努めている。

#### (6) 事業・事務の適切な推進

法令等で定められた登記等の手続き、必要に応じた規程等の改正や、会計事務処理等の適正な執行を担保するための内部監査を実施し、適切な事業・事務運営に努めた。



## 2 広報活動

共同募金運動について県民の理解と共感を得ることが重要であり、SNSでの情報発信を積極的に行うとともに、マスコミへの情報提供にも工夫を加え情報発信してもらえよう努めた。

### (1) 切れ目なく、かつタイムリーな広報活動の展開

#### ア ホームページによる広報

本会や民間団体の助成金に関する情報の提供や、助成金の使途及び助成を受けた者のありがとうメッセージ等の広報に努めた。

#### イ ツイッター、フェイスブックの活用

イベント出店や新しいグッズの紹介、助成申請受付開始のお知らせ、募金協力のお礼などを積極的に情報発信した。

#### ウ 市町村共同募金委員会における広報活動

開始月（10月）にチラシ199,750枚を作成し、市町村委員会を通して各世帯へ配布・回覧した。14市町（松江市・浜田市・出雲市・益田市・大田市・江津市・雲南市・奥出雲町・飯南町・美郷町・邑南町・吉賀町・海士町・西ノ島町）については地域版として作成し、各市町村委員会に関する個別の情報も掲載した。

また、ホームページやフェイスブック、CATVによる広報に取り組んだほか、出雲市は協力事業所向けのオリジナルステッカーの作成配布、雲南市は募金百貨店パートナー企業紹介パンフの作成配布など、委員会独自の広報も実施した。

#### エ 赤い羽根着用キャンペーンの実施

共同募金運動を広くPRするため、企業や関係機関・団体に赤い羽根の着用及びポスター掲示について協力を要請した。また、協力いただいた企業・機関・団体について、ホームページで周知を行った。

#### オ 式典、イベント等

##### ① 一般募金

例年10月1日に行っている「運動開始式」については、新型コロナウイルス感染症発生前の状況に戻し、3年ぶりに松江テルサを会場に小学生によるチアリーディングの披露をはじめ、観客を集めて開催した。

式典の中では、本年度の図書カード図案審査の表彰を行ったほか、島根スサノオマジックからのサポーター宣言動画を上映し、式典後はJR松江駅での街頭募金活動を行った。

##### ② NHK歳末たすけあい（本会）

12月1日の運動開始時に、NHK松江放送局で保育園児や協力団体などが参加してオープニングセレモニーを実施した。その様子は、NHKのローカルニュースで放映された。

##### ③ 地域歳末たすけあい（委員会）

イベント等については、新型コロナウイルス感染症の感染拡大抑制を図る観点から中止としたが、街頭募金は新型コロナウイルス感染症対策を実施したうえで行った。また、広報紙等で地域住民に対し募金協力を呼びかけた。

## カ しまね県民福祉大会の開催

県民及び社会福祉関係者が集い、連携・協働による島根の福祉社会づくりを進めることを目的に開催される本大会について、主催団体の1つとして参画した。

【講演】 講師 河合雅司 氏

演題 人口減少が引き起こす問題と島根県に対する処方箋

【表彰】 被表彰者に対する賞状及び記念品の伝達

## キ その他

懸垂・横断幕「赤い羽根共同募金」を12市町共同募金委員会と本会で共同募金運動期間中掲示した。

また、小学校における総合的な学習に向けての情報提供を行うため、児童向けの壁新聞を作成し、小学校に広く配布した。

## (2) マスコミ等を通じた広報・広告

### ア 報道関係者への情報提供（本会）

県政・市政記者クラブを通して共同募金活動の開始、募金百貨店プロジェクト調印式等について周知し、その一部がニュースや記事として取り上げられた。

### イ テレビ・ラジオのスポット放送（本会）

中央共同募金会が作成したスポット広報素材を活用し、テレビ・ラジオ局の協力により運動期間中（10～3月）に放映・放送した。（山陰中央テレビ、エフエム山陰、各ケーブルテレビ局）

## (3) 助成団体と連携した使途の広報

助成団体に対し、車や助成物品への共同募金ステッカーの貼付、団体独自の広報媒体への掲載、助成事業実施の際の共同募金横断幕の掲示を徹底した。

また、赤い羽根データベース「はねっと」のありがとうメッセージについても、助成事業の写真の掲載などの充実を図るとともに、共同募金の助成内容の透明性を高めるため、本会ホームページにありがとうメッセージや写真を公開した。

## (4) 赤い羽根動画“じぶんの町を良くするしくみ”を活用した応援団づくり

本会及び島根県社会福祉協議会ホームページに動画を掲載したほか、10月1日運動開始式でも動画を作成・上映し、赤い羽根共同募金への理解促進を図った。

### 3 助 成

寄附者の負託に応え、地域福祉の一層の推進に寄与するため、島根県社会福祉協議会の意見を聴き、市町村共同募金委員会の意向を尊重して効果的な助成計画の立案に努めた。

また、新たな地域課題の把握と解決の取組みを支援するため、NPO等の関係団体との連携を図ったほか、島根県(健康福祉部)に協力いただき、行政施策に関する情報も的確に把握しながら、支援が必要な事業の適正な選考を進めた。

テーマ募金については広域で3団体、地域で2市3団体が参加し、参加団体の福祉ニーズに沿った助成に繋がった。

歳末たすけあい(地域歳末・NHK歳末)については、市町村共同募金委員会、関係機関・団体と協調して助成計画を樹立、実施した。

#### 《赤い羽根一般募金・歳末たすけあい募金助成の概要》

(単位：円)

| 区分              |                 | 件数  | 助成額         |
|-----------------|-----------------|-----|-------------|
| 一般募金<br>(広域・施設) | 保育所             | 4   | 5,836,000   |
|                 | 高齢者施設           | 2   | 2,549,000   |
|                 | 障がい者施設          | 7   | 10,138,000  |
|                 | 社会福祉団体          | 3   | 2,045,000   |
|                 | 特別助成プログラム       | 2   | 4,300,000   |
|                 | テーマ募金(県)        | 3   | 834,750     |
|                 | テーマ募金加算助成金(県・市) | 6   | 290,000     |
|                 | 児童養護施設等入所児童支援   | 24  | 3,600,000   |
|                 | 災害等準備金積立金       | 1   | 5,526,000   |
| 小計              |                 | 52  | 35,118,750  |
| 一般募金(市町村助成)     | 19市町村社会福祉協議会等   | 453 | 110,169,596 |
| 一般募金計           |                 | 505 | 145,288,346 |
| 地域歳末たすけあい募金     | 7市町社会福祉協議会      | 67  | 17,733,289  |
| NHK歳末たすけあい募金    | 地域福祉推進団体        | 6   | 2,688,000   |
| 歳末募金計           |                 | 73  | 20,421,289  |
| 合計              |                 | 578 | 165,709,635 |

【詳細はP20～P42】

- ※ 災害等準備金積立額の総額(令和4年度末)；14,595,154円  
 社会福祉法第118条第1項：大規模災害に備えるために3年間積み立て  
 ※ 県単独災害ボランティアセンター助成枠；3,000,000円

#### 《児童養護施設等入所児童等自立支援金助成(令和3年度募金による助成)の概要》

児童養護施設等に入所している児童等で、保護者がいないあるいは保護者の経済的援助が見込まれない児童等が就職・進学する際の自立支援金を法人等に助成した。

(単位：円)

| 助成先        | 市町村名 | 助成児童等数 | 決定額     |
|------------|------|--------|---------|
| 児童養護施設双樹学院 | 松江市  | 2人     | 300,000 |
| 児童養護施設安来学園 | 安来市  | 4人     | 600,000 |
| 合計         |      | 6人     | 900,000 |

《赤い羽根ポスト・コロナ（新型コロナウイルス）社会に向けた福祉活動応援キャンペーンによる助成の概要》

(単位：円)

| 法人等名              | 寄附内容                                  | 助成先                               |
|-------------------|---------------------------------------|-----------------------------------|
| 社会福祉法人<br>中央共同募金会 | 地域に密着した多様な生活支援活動を応援する助成事業<br>応援キャンペーン | 300,000 (社)ヤングケアラーサロンネットワーク       |
|                   |                                       | 300,000 連理松センター                   |
|                   |                                       | 170,000 宍道地区社会福祉協議会               |
|                   |                                       | 300,000 地域活動支援センタージョイ             |
|                   |                                       | 198,000 中野の里づくり委員会                |
|                   |                                       | 300,000 松江市社会福祉協議会                |
|                   |                                       | 299,000 幡屋地区振興会健康推進部 (幡屋地区健康を守る会) |
|                   |                                       | 180,000 三刀屋地区まちづくり協議会             |
|                   |                                       | 300,000 阿用地区振興協議会                 |
|                   |                                       | 300,000 アトリエ103 (アトリエいわみ)         |
| 190,000 しょくどう森々   |                                       |                                   |
| 合計 [11事業]         | 2,837,000                             |                                   |

助成事業の調査

令和3年度に共同募金の助成を受けた者に対して、助成事業の実施状況と助成効果を把握するため、配分委員に同行いただき実地調査を行った。

調査事業数 16件 【詳細はP43～ 共同募金白書（助成事業調査編）】

4 募金活動

本会及び市町村委員会が協調して「島根県共同募金会第3次中期計画（改訂計画）」に盛り込まれた具体策に沿い、募金目標額達成に向けた募金活動を展開した。

《募金実績の概要》

|      |              |
|------|--------------|
| 目標総額 | 195,433,850円 |
| 実績総額 | 184,221,373円 |
| 達成率  | 94.3%        |

(単位：円 %)

| 区分        | 項目  | 目標額<br>(A)  | 実績額<br>(B)  | 達成率(対前年)<br>(B/A) | 対前年度<br>実績比 |
|-----------|-----|-------------|-------------|-------------------|-------------|
| 一般募金      | 本会  | 11,500,000  | 15,260,904  | 132.7 (▲67.6)     | ▲18.8       |
|           | 委員会 | 156,605,850 | 145,350,913 | 92.8 (+3.3)       | ▲1.1        |
|           | 計   | 168,105,850 | 160,611,817 | 95.5 (±0.0)       | ▲3.1        |
| 歳末たすけあい募金 | 地域  | 24,028,000  | 20,836,090  | 86.7 (▲3.6)       | ▲6.2        |
|           | NHK | 3,300,000   | 2,773,466   | 84.0 (▲6.1)       | ▲10.1       |
|           | 計   | 27,328,000  | 23,609,556  | 86.4 (▲3.9)       | ▲6.7        |
| 合計        |     | 195,433,850 | 184,221,373 | 94.3 (▲0.4)       | ▲3.6        |

【詳細はP16～P19】

- |                        |  |
|------------------------|--|
| ○ 一般募金：運動期間<br>(テーマ募金) | 10月1日から12月31日：本会・19委員会で実施<br>1月1日から3月31日：本会・松江市・江津市で実施 |
| ○ 地域歳末： //             | 12月1日から12月31日：7委員会で実施                                  |
| ○ NHK歳末： //            | 12月1日から12月25日：本会で実施                                    |

## (1) 戸別募金の減少対策

戸別募金が増加している他県の共同募金委員会の情報を収集して改善策の検討を進めることとしていたが、新型コロナウイルス感染症の影響が続いたことにより、情報収集活動が停滞を余儀なくされた。

## (2) 企業等との協働による寄付金受け入れの強化

企業・団体からの募金や職域募金については、コロナ禍で協力できなくなる企業もある中、新たな募金協力先の拡大に努めた。

### ア 寄附金付き商品による取組み

- ① 募金百貨店プロジェクトの覚書を新たに3社と交わしたが、既存協力企業の減もあり、参加企業は1減の71社となった。

新規参加企業数 松江市(1)、雲南市(1)、飯南町(1)

- ② 「赤い羽根支援型自動販売機」を新たに22台設置した。撤去分を差し引いた累計設置台数は160台となった。

新規設置台数 浜田市(7)、益田市(6)、飯南町(1)、邑南町(1)、吉賀町(4)、本会(3)

### イ 募金協力・活動

- ① 企業・団体・個人への募金活動

本会及び委員会の役職員が企業等を訪問し、募金の協力を依頼した。また、テーマ募金参加団体は振込用紙付きチラシなどを活用し自ら募金活動を展開した。

- ② 本会では、理美容組合、J Aくにびき、赤い羽根協力店等へ募金箱等を設置した。市町村委員会では、常設の募金箱を設置し募金協力をいただいた。

## (3) 新たな寄付の仕組みの推進

テーマ募金の運動チラシにQRコードを記載し、インターネットによる募金の手続きが可能となるよう対応した。

## (4) テーマ募金の拡大 ※ 金額は上記の募金実績に含む。

地域福祉活動に取り組む団体等が、自らが行う活動の趣旨を広く県民、市民に啓発し、活動への理解と共感に基づく募金活動を進めることにより地域福祉活動の充実を図るテーマ募金を、本会・松江市・江津市で実施した。(松江市の1団体増)

### ① 県共同募金会テーマ募金

(単位：円)

| 団体名                | 事業名                  | 募金目標額   | 募金実績額   |
|--------------------|----------------------|---------|---------|
| 社会福祉法人<br>島根いのちの電話 | 「いのちの電話」広報誌作成事業      | 100,000 | 56,000  |
| スペシャルオリンピックス日本・島根  | SON/島根 スポーツプログラム運営事業 | 600,000 | 698,750 |
| しまね“あそぼっ!”の会       | ホッとアートプレゼント事業        | 160,000 | 171,000 |
| 3団体合計              |                      | 860,000 | 925,750 |

## ② 市町村共同募金委員会

| 委員会   | 団体名                        | 事業名                                 | 募金目標額   | 募金実績額   |
|-------|----------------------------|-------------------------------------|---------|---------|
| 松江市   | NPO法人フードバンクしまねあったか元気便      | 「みんなの笑顔 みんなで応援」（食品提供を通じた子供たちの暮らし支援） | 450,000 | 572,800 |
| 江津市   | はらぺこ会（江津市の子どもたちの社会参加を考える会） | 知ってください 発達障がいの世界を                   | 100,000 | 83,800  |
|       | 一般社団法人石見音楽文化振興会            | 小さなまちでも子どもたちに音楽を楽しむ経験をさせたい          | 100,000 | 16,000  |
| 3団体合計 |                            |                                     | 650,000 | 672,600 |

## (5) 募金活動推進のための工夫

### ア 職域募金等の強化

#### ① 共同募金活動に対する協力要請

運動の推進にあたり、島根県知事及び島根県議会議長に本運動への協力要請を行った。（知事・議長連名による「協力依頼」文書を作成し、募金依頼に活用）

#### ② 職域募金活動の展開

福祉施設、福祉団体、国機関、県機関、学校及び主要企業等に対して募金協力依頼を行った。（募金活動用図書カード及びクオカード、募金グッズの活用）

### イ 募金活動用図書カードの図案募集

県内の小学校・中学校・高等学校・特別支援学校の児童・生徒を対象に募金活動用図書カードの図案を募集し、最優秀作品をこれに活用した。 応募総数 19校 169点

### ウ 共同募金サポーター企業との連携

スサノオマジック（バスケットボールBリーグ）

#### ① ホームゲームの会場にブースを出し募金活動を実施した。

2022-23シーズンの23試合で429,925円の募金

#### ② スサノオマジックをポスターでPRし、勝利数に応じたWIN×WIN募金を毎年受けている。

### エ 缶バッジ等のガチャマシンの設置

協力企業等においてガチャマシンを常時設置していただいている。

R4募金額：508,900円

## (6) 「地域歳末たすけあい」「NHK歳末たすけあい」の推進

地域歳末たすけあいについては、1町減の7市町村共同募金委員会で取組みが行われた。

NHK歳末たすけあいについては、NHK松江放送局に募金の受付窓口を設置した。また、ダイレクトメールやNHKのテレビ放送等による周知などにより募金活動を推進した。

## 5 災害たすけあいの実施

中央共同募金会、都道府県共同募金会や市町村共同募金委員会、島根県災害ボランティア関係機関連絡会議の構成機関とも連携し、速やかな被災者等の支援体制を構築している

### (1) 大規模な災害発生時の対応

#### ア 災害等準備金による支援

令和4年度は、災害等準備金による支援が必要となる県内災害は発生しなかった。

#### イ 災害義援金の募集

① 令和4年度は、災害義援金を募集するような県内災害は発生しなかった。

② 他の都道府県で発生した大規模災害に対して義援金を募集し、実施主体者に送金した。

#### 【義援金別内訳】

(単位：円)

| 募集義援金名             | 実施主体    | 金額      |
|--------------------|---------|---------|
| 令和4年3月福島県沖地震災害義援金  | 福島県     | 10,000  |
| 令和4年3月福島県沖地震災害義援金  | 中央共同募金会 | 50,000  |
| 令和4年8月3日からの大雨災害義援金 | 中央共同募金会 | 48,856  |
| 合計                 |         | 108,856 |

③ 他の都道府県で発生した大規模災害に対する義援金については、令和5年3月をもってすべての義援金募集は終了した。

#### ウ 島根県災害ボランティア関係機関連絡会議への参加

令和4年5月11日（オンライン開催）

### (2) 災害等準備金適用外の災害発生時の備え

災害等準備金による支援対象とならない災害が県内で発生した際に、災害ボランティアセンターの設置に対して本会単独の助成による支援ができるよう、災害等準備金の取崩金を財源として積立金を確保していた(300万円)が、該当になる災害の発生はなかった。

### (3) 災害見舞助成金の交付

県内において火災により被災した世帯に対して見舞助成金を交付した。

交付額 36件 360,000円

【内訳】 世帯見舞金 34件 340,000円

死亡見舞金 2件 20,000円

## 6 顕彰・感謝の実施

共同募金運動推進への貢献に対して顕彰するとともに、多額・継続的な寄付に対して感謝の意を表した。また、共同募金運動奉仕者の活動中の事故への備えを行った。

### (1) 表彰・感謝状候補者の推薦

#### ① 中央共同募金会会長表彰

奉仕功労者 1名 (隠岐の島町)

従事功労者 1名 (出雲市)

## ② 島根県知事感謝

奉仕功労者 1名 (江津市)

### (2) 表彰・感謝状の贈呈(島根県共同募金会会長表彰)

- ① 表彰状：奉仕功労者（5名）
- ② 同：従事功労者（4名）
- ③ 同：優良地区・団体（該当なし）
- ④ 同：図書カード図案最優秀賞（1名）  
：図書カード図案優秀賞（6名） 入選者（10名）  
：学校賞（1校）
- ⑤ 感謝状：団体（4団体） 個人（1名）

#### 島根県共同募金会会長表彰

| 区分        | 受賞者                  |
|-----------|----------------------|
| 奉仕功労者（5名） | 江津市3名、津和野町1名、隠岐の島町1名 |
| 従事功労者（4名） | 出雲市3名、隠岐の島町1名        |

#### 島根県共同募金会会長表彰

| 区分              | 市町村名             | 受賞者                  |
|-----------------|------------------|----------------------|
| 図書カード図案学校賞（1校）  | 益田市              | 島根県立益田養護学校           |
| 図書カード図案最優秀賞（1名） | 出雲市              | 島根県立平田高等学校 1名        |
| 優秀賞（6名）         | 松江市              | 松江市立第三中学校 1名         |
|                 |                  | 島根大学教育学部附属義務教育学校 1名  |
|                 | 出雲市              | 出雲市立河南中学校 1名         |
|                 |                  | 出雲北陵中学校 1名           |
| 益田市             | 島根県立益田養護学校高等部 1名 |                      |
| 安来市             | 安来市立赤屋小学校 1名     |                      |
| 入選（10名）         | 松江市              | 松江市立第三中学校 1名         |
|                 |                  | 島根大学教育学部附属義務教育学校 1名  |
|                 |                  | 松江市立揖屋小学校 1名         |
|                 | 出雲市              | 島根県立平田高等学校 1名        |
|                 |                  | 出雲市立斐川東中学校 1名        |
|                 |                  | 出雲市立斐川西中学校 1名        |
|                 |                  | 出雲市立湖陵中学校 1名         |
| 益田市             | 島根県立益田養護学校高等部 1名 |                      |
| 安来市             | 安来市立赤屋小学校 2名     |                      |
| 感謝状（4団体）        | 出雲市              | おおつかクリニック            |
|                 |                  | 株式会社金山コンサルティング会計     |
|                 | 益田市              | 歳末たすけあい石見神楽共演大会実行委員会 |
|                 | 海士町              | 隠岐海士ライオンズクラブ         |
| 〃（個人1名）         | 津和野町             | 個人1名                 |

### (3) 奉仕者事故見舞金

「奉仕者事故見舞金制度」を適用する奉仕活動中の事故が1件発生した。



## 7 民間助成団体への協力

中央共同募金会と連携し、共同募金以外の支援制度への対応・協力を行った。

### (1) 民間社会福祉施設等への助成

① 中央競馬馬主社会福祉財団に対する推薦を下記のとおり行った。(単位：円)

| 法人名                | 市町村名 | 事業内容           | 決定額       |
|--------------------|------|----------------|-----------|
| (特非) 久米の家          | 松江市  | 福祉車両           | 1,000,000 |
| (福) 草雲会            | 松江市  | 特殊浴槽           | 1,030,000 |
| (特非) あかぎ福祉会        | 飯南町  | カウンター(洗面台)取付工事 | 750,000   |
| (福) ふらっと           | 松江市  | 動画作成機材         | 1,000,000 |
| (特非) コミュニティサポートいずも | 出雲市  | 福祉車両           | 1,000,000 |
| (福) 弥栄福祉会          | 浜田市  | 福祉車両           | 890,000   |
| 合 計                |      |                | 5,670,000 |

② 車両競技公益資金記念財団に対する推薦を下記のとおり行った。(単位：円)

| 法人名         | 市町村名 | 事業内容     | 決定額       |
|-------------|------|----------|-----------|
| (福) きんろう保育園 | 出雲市  | 保育室床改修工事 | 1,809,000 |
| (福) みずうみ    | 松江市  | 照明器具修繕   | 1,790,000 |
| 合 計         |      |          | 3,599,000 |

### (2) アサヒ飲料全社運動連動寄付活動に係る助成

○ アサヒ飲料㈱の寄附について、助成先の推薦を行った。(単位：円)

| 法人等名   | 寄附内容               | 助成先       |
|--------|--------------------|-----------|
| アサヒ飲料㈱ | こども食堂助成のための寄附金及び飲料 | こども食堂 2か所 |
| 合 計    | 100,000            |           |

### (3) 三菱電機 SOCIO - ROOTS 基金による寄附に係る助成

○ 三菱電機 SOCIO - ROOTS 基金による寄附について、助成先の推薦を行った。(単位：円)

| 法人等名  | 寄附内容                | 助成先         |
|-------|---------------------|-------------|
| 三菱電機㈱ | 児童福祉施設等の備品購入のための寄附金 | 児童福祉施設等 3か所 |
| 合 計   | 347,630             |             |

令和4年度 募金実績額 市町村別一覧表

令和5年3月31日現在  
(単位：円)

| No. |       | 令和4年度募金額       |             |            |             |                          | 上段:(c) 実績額<br>下段:(d) 目標額 | 目標達成率<br>(c)/(d)<br>% | 令和3年度実績額<br>(e) | 令和4年度<br>対令和3年度<br>実績額<br>増減率<br>(c)/(e)<br>% | 【参考】          |  |       |             |             |            |            |            |       |             |        |             |        |             |             |            |             |            |    |       |             |             |            |            |            |       |             |        |             |        |             |             |            |             |            |    |       |             |             |            |            |            |       |             |        |             |        |             |             |            |             |            |    |       |             |             |            |            |            |       |             |        |             |        |             |             |            |             |            |    |       |             |             |            |            |            |       |             |        |             |        |             |             |            |             |            |    |       |             |             |            |            |            |       |             |        |             |        |             |             |            |             |            |    |       |             |             |            |            |            |       |             |        |             |        |             |             |            |             |            |    |       |             |             |            |            |            |       |             |        |             |        |             |             |            |             |            |    |       |             |             |            |            |            |       |             |        |             |        |             |             |            |             |            |    |       |             |             |            |            |            |       |             |        |             |        |             |             |            |             |            |    |       |             |             |            |            |            |       |             |        |             |        |             |             |            |             |            |    |       |             |             |            |            |            |       |             |        |             |        |             |             |            |             |            |    |       |             |             |            |            |            |       |             |        |             |        |             |             |            |             |            |    |       |             |             |            |            |            |       |             |        |             |        |             |             |            |             |            |    |       |             |             |            |            |            |       |             |        |             |        |             |             |            |             |            |    |       |             |             |            |            |            |       |             |        |             |        |             |             |            |             |            |    |       |             |             |            |            |            |       |             |        |             |        |             |             |            |             |            |    |       |             |             |            |            |            |       |             |        |             |        |             |             |            |             |            |  |       |             |             |            |            |            |       |             |        |             |        |             |             |            |             |            |  |       |             |             |            |            |            |       |             |        |             |        |             |             |            |             |            |  |       |             |             |            |            |            |      |             |        |             |        |             |             |            |             |            |  |     |             |             |            |            |            |      |             |       |
|-----|-------|----------------|-------------|------------|-------------|--------------------------|--------------------------|-----------------------|-----------------|---|---------------|--|-------|-------------|-------------|------------|------------|------------|-------|-------------|--------|-------------|--------|-------------|-------------|------------|-------------|------------|----|-------|-------------|-------------|------------|------------|------------|-------|-------------|--------|-------------|--------|-------------|-------------|------------|-------------|------------|----|-------|-------------|-------------|------------|------------|------------|-------|-------------|--------|-------------|--------|-------------|-------------|------------|-------------|------------|----|-------|-------------|-------------|------------|------------|------------|-------|-------------|--------|-------------|--------|-------------|-------------|------------|-------------|------------|----|-------|-------------|-------------|------------|------------|------------|-------|-------------|--------|-------------|--------|-------------|-------------|------------|-------------|------------|----|-------|-------------|-------------|------------|------------|------------|-------|-------------|--------|-------------|--------|-------------|-------------|------------|-------------|------------|----|-------|-------------|-------------|------------|------------|------------|-------|-------------|--------|-------------|--------|-------------|-------------|------------|-------------|------------|----|-------|-------------|-------------|------------|------------|------------|-------|-------------|--------|-------------|--------|-------------|-------------|------------|-------------|------------|----|-------|-------------|-------------|------------|------------|------------|-------|-------------|--------|-------------|--------|-------------|-------------|------------|-------------|------------|----|-------|-------------|-------------|------------|------------|------------|-------|-------------|--------|-------------|--------|-------------|-------------|------------|-------------|------------|----|-------|-------------|-------------|------------|------------|------------|-------|-------------|--------|-------------|--------|-------------|-------------|------------|-------------|------------|----|-------|-------------|-------------|------------|------------|------------|-------|-------------|--------|-------------|--------|-------------|-------------|------------|-------------|------------|----|-------|-------------|-------------|------------|------------|------------|-------|-------------|--------|-------------|--------|-------------|-------------|------------|-------------|------------|----|-------|-------------|-------------|------------|------------|------------|-------|-------------|--------|-------------|--------|-------------|-------------|------------|-------------|------------|----|-------|-------------|-------------|------------|------------|------------|-------|-------------|--------|-------------|--------|-------------|-------------|------------|-------------|------------|----|-------|-------------|-------------|------------|------------|------------|-------|-------------|--------|-------------|--------|-------------|-------------|------------|-------------|------------|----|-------|-------------|-------------|------------|------------|------------|-------|-------------|--------|-------------|--------|-------------|-------------|------------|-------------|------------|----|-------|-------------|-------------|------------|------------|------------|-------|-------------|--------|-------------|--------|-------------|-------------|------------|-------------|------------|--|-------|-------------|-------------|------------|------------|------------|-------|-------------|--------|-------------|--------|-------------|-------------|------------|-------------|------------|--|-------|-------------|-------------|------------|------------|------------|-------|-------------|--------|-------------|--------|-------------|-------------|------------|-------------|------------|--|-------|-------------|-------------|------------|------------|------------|------|-------------|--------|-------------|--------|-------------|-------------|------------|-------------|------------|--|-----|-------------|-------------|------------|------------|------------|------|-------------|-------|
|     |       | 合 計<br>(a)+(b) | 小 計<br>(a)  | 一般募金       |             | 歳末<br>たすけあい<br>募金<br>(b) |                          |                       |                 |   | 2年度実績額<br>(f) | 令和3年度<br>対2年度<br>実績額<br>増減率<br>(e)/(f) |       |             |             |            |            |            |       |             |        |             |        |             |             |            |             |            |    |       |             |             |            |            |            |       |             |        |             |        |             |             |            |             |            |    |       |             |             |            |            |            |       |             |        |             |        |             |             |            |             |            |    |       |             |             |            |            |            |       |             |        |             |        |             |             |            |             |            |    |       |             |             |            |            |            |       |             |        |             |        |             |             |            |             |            |    |       |             |             |            |            |            |       |             |        |             |        |             |             |            |             |            |    |       |             |             |            |            |            |       |             |        |             |        |             |             |            |             |            |    |       |             |             |            |            |            |       |             |        |             |        |             |             |            |             |            |    |       |             |             |            |            |            |       |             |        |             |        |             |             |            |             |            |    |       |             |             |            |            |            |       |             |        |             |        |             |             |            |             |            |    |       |             |             |            |            |            |       |             |        |             |        |             |             |            |             |            |    |       |             |             |            |            |            |       |             |        |             |        |             |             |            |             |            |    |       |             |             |            |            |            |       |             |        |             |        |             |             |            |             |            |    |       |             |             |            |            |            |       |             |        |             |        |             |             |            |             |            |    |       |             |             |            |            |            |       |             |        |             |        |             |             |            |             |            |    |       |             |             |            |            |            |       |             |        |             |        |             |             |            |             |            |    |       |             |             |            |            |            |       |             |        |             |        |             |             |            |             |            |    |       |             |             |            |            |            |       |             |        |             |        |             |             |            |             |            |  |       |             |             |            |            |            |       |             |        |             |        |             |             |            |             |            |  |       |             |             |            |            |            |       |             |        |             |        |             |             |            |             |            |  |       |             |             |            |            |            |      |             |        |             |        |             |             |            |             |            |  |     |             |             |            |            |            |      |             |       |
|     |       |                |             | A 募金       | B 募金        |                          |                          |                       |                 |   |               |  |       |             |             |            |            |            |       |             |        |             |        |             |             |            |             |            |    |       |             |             |            |            |            |       |             |        |             |        |             |             |            |             |            |    |       |             |             |            |            |            |       |             |        |             |        |             |             |            |             |            |    |       |             |             |            |            |            |       |             |        |             |        |             |             |            |             |            |    |       |             |             |            |            |            |       |             |        |             |        |             |             |            |             |            |    |       |             |             |            |            |            |       |             |        |             |        |             |             |            |             |            |    |       |             |             |            |            |            |       |             |        |             |        |             |             |            |             |            |    |       |             |             |            |            |            |       |             |        |             |        |             |             |            |             |            |    |       |             |             |            |            |            |       |             |        |             |        |             |             |            |             |            |    |       |             |             |            |            |            |       |             |        |             |        |             |             |            |             |            |    |       |             |             |            |            |            |       |             |        |             |        |             |             |            |             |            |    |       |             |             |            |            |            |       |             |        |             |        |             |             |            |             |            |    |       |             |             |            |            |            |       |             |        |             |        |             |             |            |             |            |    |       |             |             |            |            |            |       |             |        |             |        |             |             |            |             |            |    |       |             |             |            |            |            |       |             |        |             |        |             |             |            |             |            |    |       |             |             |            |            |            |       |             |        |             |        |             |             |            |             |            |    |       |             |             |            |            |            |       |             |        |             |        |             |             |            |             |            |    |       |             |             |            |            |            |       |             |        |             |        |             |             |            |             |            |  |       |             |             |            |            |            |       |             |        |             |        |             |             |            |             |            |  |       |             |             |            |            |            |       |             |        |             |        |             |             |            |             |            |  |       |             |             |            |            |            |      |             |        |             |        |             |             |            |             |            |  |     |             |             |            |            |            |      |             |       |
| 1   | 松江市   | (c) 25,884,800 | 25,884,800  | 14,912,000 | 10,972,800  | 0                        | 81.0                     | 26,784,806            | △ 3.4           | 27,496,037                                    | △ 2.6         |  |       |             |             |            |            |            |       |             |        |             |        |             |             |            |             |            |    |       |             |             |            |            |            |       |             |        |             |        |             |             |            |             |            |    |       |             |             |            |            |            |       |             |        |             |        |             |             |            |             |            |    |       |             |             |            |            |            |       |             |        |             |        |             |             |            |             |            |    |       |             |             |            |            |            |       |             |        |             |        |             |             |            |             |            |    |       |             |             |            |            |            |       |             |        |             |        |             |             |            |             |            |    |       |             |             |            |            |            |       |             |        |             |        |             |             |            |             |            |    |       |             |             |            |            |            |       |             |        |             |        |             |             |            |             |            |    |       |             |             |            |            |            |       |             |        |             |        |             |             |            |             |            |    |       |             |             |            |            |            |       |             |        |             |        |             |             |            |             |            |    |       |             |             |            |            |            |       |             |        |             |        |             |             |            |             |            |    |       |             |             |            |            |            |       |             |        |             |        |             |             |            |             |            |    |       |             |             |            |            |            |       |             |        |             |        |             |             |            |             |            |    |       |             |             |            |            |            |       |             |        |             |        |             |             |            |             |            |    |       |             |             |            |            |            |       |             |        |             |        |             |             |            |             |            |    |       |             |             |            |            |            |       |             |        |             |        |             |             |            |             |            |    |       |             |             |            |            |            |       |             |        |             |        |             |             |            |             |            |    |       |             |             |            |            |            |       |             |        |             |        |             |             |            |             |            |  |       |             |             |            |            |            |       |             |        |             |        |             |             |            |             |            |  |       |             |             |            |            |            |       |             |        |             |        |             |             |            |             |            |  |       |             |             |            |            |            |      |             |        |             |        |             |             |            |             |            |  |     |             |             |            |            |            |      |             |       |
|     |       | (d) 31,950,000 | 31,950,000  | 14,912,000 | 17,038,000  | 0                        |                          |                       |                 |   |               | 2                                      | 浜田市   | 16,551,588  | 11,735,522  | 4,466,000  | 7,269,522  | 4,816,066  | 92.1  | 17,078,064  | △ 3.1  | 16,733,019  | 2.1    | 17,972,000  | 13,010,000  | 4,466,000  | 8,544,000   | 4,962,000  | 3  | 出雲市   | 35,112,434  | 30,336,936  | 12,510,000 | 17,826,936 | 4,775,498  | 94.8  | 36,437,430  | △ 3.6  | 38,445,899  | △ 5.2  | 37,055,000  | 31,265,000  | 12,510,000 | 18,755,000  | 5,790,000  | 4  | 益田市   | 17,492,570  | 13,792,387  | 3,811,000  | 9,981,387  | 3,700,183  | 93.2  | 17,433,610  | 0.3    | 17,608,351  | △ 1.0  | 18,779,000  | 14,000,000  | 3,811,000  | 10,189,000  | 4,779,000  | 5  | 大田市   | 8,900,887   | 8,900,887   | 2,708,000  | 6,192,887  | 0          | 89.2  | 9,132,032   | △ 2.5  | 9,174,081   | △ 0.5  | 9,976,500   | 9,976,500   | 2,708,000  | 7,268,500   | 0          | 6  | 安来市   | 14,798,777  | 9,276,979   | 2,948,000  | 6,328,979  | 5,521,798  | 91.4  | 15,131,114  | △ 2.2  | 15,716,702  | △ 3.7  | 16,200,000  | 9,700,000   | 2,948,000  | 6,752,000   | 6,500,000  | 7  | 江津市   | 8,006,089   | 8,006,089   | 1,989,000  | 6,017,089  | 0          | 89.5  | 7,827,531   | 2.3    | 9,106,975   | △ 14.0 | 8,947,000   | 8,947,000   | 1,989,000  | 6,958,000   | 0          | 8  | 雲南市   | 10,395,218  | 10,395,218  | 2,746,000  | 7,649,218  | 0          | 100.4 | 10,262,945  | 1.3    | 10,816,255  | △ 5.1  | 10,354,000  | 10,354,000  | 2,746,000  | 7,608,000   | 0          | 9  | 奥出雲町  | 3,957,158   | 3,957,158   | 952,000    | 3,005,158  | 0          | 100.1 | 3,952,823   | 0.1    | 4,022,803   | △ 1.7  | 3,953,000   | 3,953,000   | 952,000    | 3,001,000   | 0          | 10 | 飯南町   | 2,443,512   | 2,443,512   | 394,000    | 2,049,512  | 0          | 106.5 | 2,291,796   | 6.6    | 2,294,307   | △ 0.1  | 2,294,000   | 2,294,000   | 394,000    | 1,900,000   | 0          | 11 | 川本町   | 2,145,690   | 1,455,290   | 302,000    | 1,153,290  | 690,400    | 100.9 | 2,128,085   | 0.8    | 2,169,717   | △ 1.9  | 2,127,000   | 1,450,000   | 302,000    | 1,148,000   | 677,000    | 12 | 美郷町   | 2,140,231   | 2,140,231   | 407,000    | 1,733,231  | 0          | 73.1  | 2,359,618   | △ 9.3  | 2,389,315   | △ 1.2  | 2,930,000   | 2,930,000   | 407,000    | 2,523,000   | 0          | 13 | 邑南町   | 5,289,673   | 4,287,628   | 896,000    | 3,391,628  | 1,002,045  | 102.6 | 5,257,433   | 0.6    | 5,422,976   | △ 3.1  | 5,157,000   | 4,157,000   | 896,000    | 3,261,000   | 1,000,000  | 14 | 津和野町  | 3,093,976   | 3,093,976   | 642,000    | 2,451,976  | 0          | 88.7  | 3,275,389   | △ 5.5  | 3,254,752   | 0.6    | 3,487,350   | 3,487,350   | 642,000    | 2,845,350   | 0          | 15 | 吉賀町   | 2,947,999   | 2,617,899   | 557,000    | 2,060,899  | 330,100    | 110.7 | 2,889,688   | 2.0    | 2,772,055   | 4.2    | 2,663,000   | 2,343,000   | 557,000    | 1,786,000   | 320,000    | 16 | 海士町   | 1,457,210   | 1,457,210   | 215,000    | 1,242,210  | 0          | 100.5 | 1,603,446   | △ 9.1  | 1,509,559   | 6.2    | 1,450,000   | 1,450,000   | 215,000    | 1,235,000   | 0          | 17 | 西ノ島町  | 1,388,206   | 1,388,206   | 266,000    | 1,122,206  | 0          | 100.0 | 1,428,069   | △ 2.8  | 1,460,237   | △ 2.2  | 1,388,000   | 1,388,000   | 266,000    | 1,122,000   | 0          | 18 | 知夫村   | 412,000     | 412,000     | 64,000     | 348,000    | 0          | 117.4 | 351,000     | 17.4   | 424,000     | △ 17.2 | 351,000     | 351,000     | 64,000     | 287,000     | 0          | 19 | 隠岐の島町 | 3,768,985   | 3,768,985   | 1,147,000  | 2,621,985  | 0          | 104.7 | 3,589,474   | 5.0    | 3,735,068   | △ 3.9  | 3,600,000   | 3,600,000   | 1,147,000  | 2,453,000   | 0          |  | 市町村計  | 166,187,003 | 145,350,913 | 51,932,000 | 93,418,913 | 20,836,090 | 92.0  | 169,214,353 | △ 1.8  | 174,552,108 | △ 3.1  | 180,633,850 | 156,605,850 | 51,932,000 | 104,673,850 | 24,028,000 |  | 県 本 会 | 15,260,904  | 15,260,904  | 15,260,904 |            |            | 132.7 | 18,785,215  | △ 18.8 | 11,681,548  | 60.8   | 11,500,000  | 11,500,000  | 11,500,000 |             |            |  | NHK歳末 | 2,773,466   |             |            |            | 2,773,466  | 84.0 | 3,085,372   | △ 10.1 | 3,520,675   | △ 12.4 | 3,300,000   |             |            |             | 3,300,000  |  | 合 計 | 184,221,373 | 160,611,817 | 67,192,904 | 93,418,913 | 23,609,556 | 94.3 | 191,084,940 | △ 3.6 |
| 2   | 浜田市   | 16,551,588     | 11,735,522  | 4,466,000  | 7,269,522   | 4,816,066                | 92.1                     | 17,078,064            | △ 3.1           | 16,733,019                                    | 2.1           |  |       |             |             |            |            |            |       |             |        |             |        |             |             |            |             |            |    |       |             |             |            |            |            |       |             |        |             |        |             |             |            |             |            |    |       |             |             |            |            |            |       |             |        |             |        |             |             |            |             |            |    |       |             |             |            |            |            |       |             |        |             |        |             |             |            |             |            |    |       |             |             |            |            |            |       |             |        |             |        |             |             |            |             |            |    |       |             |             |            |            |            |       |             |        |             |        |             |             |            |             |            |    |       |             |             |            |            |            |       |             |        |             |        |             |             |            |             |            |    |       |             |             |            |            |            |       |             |        |             |        |             |             |            |             |            |    |       |             |             |            |            |            |       |             |        |             |        |             |             |            |             |            |    |       |             |             |            |            |            |       |             |        |             |        |             |             |            |             |            |    |       |             |             |            |            |            |       |             |        |             |        |             |             |            |             |            |    |       |             |             |            |            |            |       |             |        |             |        |             |             |            |             |            |    |       |             |             |            |            |            |       |             |        |             |        |             |             |            |             |            |    |       |             |             |            |            |            |       |             |        |             |        |             |             |            |             |            |    |       |             |             |            |            |            |       |             |        |             |        |             |             |            |             |            |    |       |             |             |            |            |            |       |             |        |             |        |             |             |            |             |            |    |       |             |             |            |            |            |       |             |        |             |        |             |             |            |             |            |    |       |             |             |            |            |            |       |             |        |             |        |             |             |            |             |            |  |       |             |             |            |            |            |       |             |        |             |        |             |             |            |             |            |  |       |             |             |            |            |            |       |             |        |             |        |             |             |            |             |            |  |       |             |             |            |            |            |      |             |        |             |        |             |             |            |             |            |  |     |             |             |            |            |            |      |             |       |
|     |       | 17,972,000     | 13,010,000  | 4,466,000  | 8,544,000   | 4,962,000                |                          |                       |                 |   |               | 3                                      | 出雲市   | 35,112,434  | 30,336,936  | 12,510,000 | 17,826,936 | 4,775,498  | 94.8  | 36,437,430  | △ 3.6  | 38,445,899  | △ 5.2  | 37,055,000  | 31,265,000  | 12,510,000 | 18,755,000  | 5,790,000  | 4  | 益田市   | 17,492,570  | 13,792,387  | 3,811,000  | 9,981,387  | 3,700,183  | 93.2  | 17,433,610  | 0.3    | 17,608,351  | △ 1.0  | 18,779,000  | 14,000,000  | 3,811,000  | 10,189,000  | 4,779,000  | 5  | 大田市   | 8,900,887   | 8,900,887   | 2,708,000  | 6,192,887  | 0          | 89.2  | 9,132,032   | △ 2.5  | 9,174,081   | △ 0.5  | 9,976,500   | 9,976,500   | 2,708,000  | 7,268,500   | 0          | 6  | 安来市   | 14,798,777  | 9,276,979   | 2,948,000  | 6,328,979  | 5,521,798  | 91.4  | 15,131,114  | △ 2.2  | 15,716,702  | △ 3.7  | 16,200,000  | 9,700,000   | 2,948,000  | 6,752,000   | 6,500,000  | 7  | 江津市   | 8,006,089   | 8,006,089   | 1,989,000  | 6,017,089  | 0          | 89.5  | 7,827,531   | 2.3    | 9,106,975   | △ 14.0 | 8,947,000   | 8,947,000   | 1,989,000  | 6,958,000   | 0          | 8  | 雲南市   | 10,395,218  | 10,395,218  | 2,746,000  | 7,649,218  | 0          | 100.4 | 10,262,945  | 1.3    | 10,816,255  | △ 5.1  | 10,354,000  | 10,354,000  | 2,746,000  | 7,608,000   | 0          | 9  | 奥出雲町  | 3,957,158   | 3,957,158   | 952,000    | 3,005,158  | 0          | 100.1 | 3,952,823   | 0.1    | 4,022,803   | △ 1.7  | 3,953,000   | 3,953,000   | 952,000    | 3,001,000   | 0          | 10 | 飯南町   | 2,443,512   | 2,443,512   | 394,000    | 2,049,512  | 0          | 106.5 | 2,291,796   | 6.6    | 2,294,307   | △ 0.1  | 2,294,000   | 2,294,000   | 394,000    | 1,900,000   | 0          | 11 | 川本町   | 2,145,690   | 1,455,290   | 302,000    | 1,153,290  | 690,400    | 100.9 | 2,128,085   | 0.8    | 2,169,717   | △ 1.9  | 2,127,000   | 1,450,000   | 302,000    | 1,148,000   | 677,000    | 12 | 美郷町   | 2,140,231   | 2,140,231   | 407,000    | 1,733,231  | 0          | 73.1  | 2,359,618   | △ 9.3  | 2,389,315   | △ 1.2  | 2,930,000   | 2,930,000   | 407,000    | 2,523,000   | 0          | 13 | 邑南町   | 5,289,673   | 4,287,628   | 896,000    | 3,391,628  | 1,002,045  | 102.6 | 5,257,433   | 0.6    | 5,422,976   | △ 3.1  | 5,157,000   | 4,157,000   | 896,000    | 3,261,000   | 1,000,000  | 14 | 津和野町  | 3,093,976   | 3,093,976   | 642,000    | 2,451,976  | 0          | 88.7  | 3,275,389   | △ 5.5  | 3,254,752   | 0.6    | 3,487,350   | 3,487,350   | 642,000    | 2,845,350   | 0          | 15 | 吉賀町   | 2,947,999   | 2,617,899   | 557,000    | 2,060,899  | 330,100    | 110.7 | 2,889,688   | 2.0    | 2,772,055   | 4.2    | 2,663,000   | 2,343,000   | 557,000    | 1,786,000   | 320,000    | 16 | 海士町   | 1,457,210   | 1,457,210   | 215,000    | 1,242,210  | 0          | 100.5 | 1,603,446   | △ 9.1  | 1,509,559   | 6.2    | 1,450,000   | 1,450,000   | 215,000    | 1,235,000   | 0          | 17 | 西ノ島町  | 1,388,206   | 1,388,206   | 266,000    | 1,122,206  | 0          | 100.0 | 1,428,069   | △ 2.8  | 1,460,237   | △ 2.2  | 1,388,000   | 1,388,000   | 266,000    | 1,122,000   | 0          | 18 | 知夫村   | 412,000     | 412,000     | 64,000     | 348,000    | 0          | 117.4 | 351,000     | 17.4   | 424,000     | △ 17.2 | 351,000     | 351,000     | 64,000     | 287,000     | 0          | 19 | 隠岐の島町 | 3,768,985   | 3,768,985   | 1,147,000  | 2,621,985  | 0          | 104.7 | 3,589,474   | 5.0    | 3,735,068   | △ 3.9  | 3,600,000   | 3,600,000   | 1,147,000  | 2,453,000   | 0          |    | 市町村計  | 166,187,003 | 145,350,913 | 51,932,000 | 93,418,913 | 20,836,090 | 92.0  | 169,214,353 | △ 1.8  | 174,552,108 | △ 3.1  | 180,633,850 | 156,605,850 | 51,932,000 | 104,673,850 | 24,028,000 |  | 県 本 会 | 15,260,904  | 15,260,904  | 15,260,904 |            |            | 132.7 | 18,785,215  | △ 18.8 | 11,681,548  | 60.8   | 11,500,000  | 11,500,000  | 11,500,000 |             |            |  | NHK歳末 | 2,773,466   |             |            |            | 2,773,466  | 84.0  | 3,085,372   | △ 10.1 | 3,520,675   | △ 12.4 | 3,300,000   |             |            |             | 3,300,000  |  | 合 計   | 184,221,373 | 160,611,817 | 67,192,904 | 93,418,913 | 23,609,556 | 94.3 | 191,084,940 | △ 3.6  | 189,754,331 | 0.7    | 195,433,850 | 168,105,850 | 63,432,000 | 104,673,850 | 27,328,000 |  |     |             |             |            |            |            |      |             |       |
| 3   | 出雲市   | 35,112,434     | 30,336,936  | 12,510,000 | 17,826,936  | 4,775,498                | 94.8                     | 36,437,430            | △ 3.6           | 38,445,899                                    | △ 5.2         |  |       |             |             |            |            |            |       |             |        |             |        |             |             |            |             |            |    |       |             |             |            |            |            |       |             |        |             |        |             |             |            |             |            |    |       |             |             |            |            |            |       |             |        |             |        |             |             |            |             |            |    |       |             |             |            |            |            |       |             |        |             |        |             |             |            |             |            |    |       |             |             |            |            |            |       |             |        |             |        |             |             |            |             |            |    |       |             |             |            |            |            |       |             |        |             |        |             |             |            |             |            |    |       |             |             |            |            |            |       |             |        |             |        |             |             |            |             |            |    |       |             |             |            |            |            |       |             |        |             |        |             |             |            |             |            |    |       |             |             |            |            |            |       |             |        |             |        |             |             |            |             |            |    |       |             |             |            |            |            |       |             |        |             |        |             |             |            |             |            |    |       |             |             |            |            |            |       |             |        |             |        |             |             |            |             |            |    |       |             |             |            |            |            |       |             |        |             |        |             |             |            |             |            |    |       |             |             |            |            |            |       |             |        |             |        |             |             |            |             |            |    |       |             |             |            |            |            |       |             |        |             |        |             |             |            |             |            |    |       |             |             |            |            |            |       |             |        |             |        |             |             |            |             |            |    |       |             |             |            |            |            |       |             |        |             |        |             |             |            |             |            |    |       |             |             |            |            |            |       |             |        |             |        |             |             |            |             |            |    |       |             |             |            |            |            |       |             |        |             |        |             |             |            |             |            |  |       |             |             |            |            |            |       |             |        |             |        |             |             |            |             |            |  |       |             |             |            |            |            |       |             |        |             |        |             |             |            |             |            |  |       |             |             |            |            |            |      |             |        |             |        |             |             |            |             |            |  |     |             |             |            |            |            |      |             |       |
|     |       | 37,055,000     | 31,265,000  | 12,510,000 | 18,755,000  | 5,790,000                |                          |                       |                 |   |               | 4                                      | 益田市   | 17,492,570  | 13,792,387  | 3,811,000  | 9,981,387  | 3,700,183  | 93.2  | 17,433,610  | 0.3    | 17,608,351  | △ 1.0  | 18,779,000  | 14,000,000  | 3,811,000  | 10,189,000  | 4,779,000  | 5  | 大田市   | 8,900,887   | 8,900,887   | 2,708,000  | 6,192,887  | 0          | 89.2  | 9,132,032   | △ 2.5  | 9,174,081   | △ 0.5  | 9,976,500   | 9,976,500   | 2,708,000  | 7,268,500   | 0          | 6  | 安来市   | 14,798,777  | 9,276,979   | 2,948,000  | 6,328,979  | 5,521,798  | 91.4  | 15,131,114  | △ 2.2  | 15,716,702  | △ 3.7  | 16,200,000  | 9,700,000   | 2,948,000  | 6,752,000   | 6,500,000  | 7  | 江津市   | 8,006,089   | 8,006,089   | 1,989,000  | 6,017,089  | 0          | 89.5  | 7,827,531   | 2.3    | 9,106,975   | △ 14.0 | 8,947,000   | 8,947,000   | 1,989,000  | 6,958,000   | 0          | 8  | 雲南市   | 10,395,218  | 10,395,218  | 2,746,000  | 7,649,218  | 0          | 100.4 | 10,262,945  | 1.3    | 10,816,255  | △ 5.1  | 10,354,000  | 10,354,000  | 2,746,000  | 7,608,000   | 0          | 9  | 奥出雲町  | 3,957,158   | 3,957,158   | 952,000    | 3,005,158  | 0          | 100.1 | 3,952,823   | 0.1    | 4,022,803   | △ 1.7  | 3,953,000   | 3,953,000   | 952,000    | 3,001,000   | 0          | 10 | 飯南町   | 2,443,512   | 2,443,512   | 394,000    | 2,049,512  | 0          | 106.5 | 2,291,796   | 6.6    | 2,294,307   | △ 0.1  | 2,294,000   | 2,294,000   | 394,000    | 1,900,000   | 0          | 11 | 川本町   | 2,145,690   | 1,455,290   | 302,000    | 1,153,290  | 690,400    | 100.9 | 2,128,085   | 0.8    | 2,169,717   | △ 1.9  | 2,127,000   | 1,450,000   | 302,000    | 1,148,000   | 677,000    | 12 | 美郷町   | 2,140,231   | 2,140,231   | 407,000    | 1,733,231  | 0          | 73.1  | 2,359,618   | △ 9.3  | 2,389,315   | △ 1.2  | 2,930,000   | 2,930,000   | 407,000    | 2,523,000   | 0          | 13 | 邑南町   | 5,289,673   | 4,287,628   | 896,000    | 3,391,628  | 1,002,045  | 102.6 | 5,257,433   | 0.6    | 5,422,976   | △ 3.1  | 5,157,000   | 4,157,000   | 896,000    | 3,261,000   | 1,000,000  | 14 | 津和野町  | 3,093,976   | 3,093,976   | 642,000    | 2,451,976  | 0          | 88.7  | 3,275,389   | △ 5.5  | 3,254,752   | 0.6    | 3,487,350   | 3,487,350   | 642,000    | 2,845,350   | 0          | 15 | 吉賀町   | 2,947,999   | 2,617,899   | 557,000    | 2,060,899  | 330,100    | 110.7 | 2,889,688   | 2.0    | 2,772,055   | 4.2    | 2,663,000   | 2,343,000   | 557,000    | 1,786,000   | 320,000    | 16 | 海士町   | 1,457,210   | 1,457,210   | 215,000    | 1,242,210  | 0          | 100.5 | 1,603,446   | △ 9.1  | 1,509,559   | 6.2    | 1,450,000   | 1,450,000   | 215,000    | 1,235,000   | 0          | 17 | 西ノ島町  | 1,388,206   | 1,388,206   | 266,000    | 1,122,206  | 0          | 100.0 | 1,428,069   | △ 2.8  | 1,460,237   | △ 2.2  | 1,388,000   | 1,388,000   | 266,000    | 1,122,000   | 0          | 18 | 知夫村   | 412,000     | 412,000     | 64,000     | 348,000    | 0          | 117.4 | 351,000     | 17.4   | 424,000     | △ 17.2 | 351,000     | 351,000     | 64,000     | 287,000     | 0          | 19 | 隠岐の島町 | 3,768,985   | 3,768,985   | 1,147,000  | 2,621,985  | 0          | 104.7 | 3,589,474   | 5.0    | 3,735,068   | △ 3.9  | 3,600,000   | 3,600,000   | 1,147,000  | 2,453,000   | 0          |    | 市町村計  | 166,187,003 | 145,350,913 | 51,932,000 | 93,418,913 | 20,836,090 | 92.0  | 169,214,353 | △ 1.8  | 174,552,108 | △ 3.1  | 180,633,850 | 156,605,850 | 51,932,000 | 104,673,850 | 24,028,000 |    | 県 本 会 | 15,260,904  | 15,260,904  | 15,260,904 |            |            | 132.7 | 18,785,215  | △ 18.8 | 11,681,548  | 60.8   | 11,500,000  | 11,500,000  | 11,500,000 |             |            |  | NHK歳末 | 2,773,466   |             |            |            | 2,773,466  | 84.0  | 3,085,372   | △ 10.1 | 3,520,675   | △ 12.4 | 3,300,000   |             |            |             | 3,300,000  |  | 合 計   | 184,221,373 | 160,611,817 | 67,192,904 | 93,418,913 | 23,609,556 | 94.3  | 191,084,940 | △ 3.6  | 189,754,331 | 0.7    | 195,433,850 | 168,105,850 | 63,432,000 | 104,673,850 | 27,328,000 |  |       |             |             |            |            |            |      |             |        |             |        |             |             |            |             |            |  |     |             |             |            |            |            |      |             |       |
| 4   | 益田市   | 17,492,570     | 13,792,387  | 3,811,000  | 9,981,387   | 3,700,183                | 93.2                     | 17,433,610            | 0.3             | 17,608,351                                    | △ 1.0         |  |       |             |             |            |            |            |       |             |        |             |        |             |             |            |             |            |    |       |             |             |            |            |            |       |             |        |             |        |             |             |            |             |            |    |       |             |             |            |            |            |       |             |        |             |        |             |             |            |             |            |    |       |             |             |            |            |            |       |             |        |             |        |             |             |            |             |            |    |       |             |             |            |            |            |       |             |        |             |        |             |             |            |             |            |    |       |             |             |            |            |            |       |             |        |             |        |             |             |            |             |            |    |       |             |             |            |            |            |       |             |        |             |        |             |             |            |             |            |    |       |             |             |            |            |            |       |             |        |             |        |             |             |            |             |            |    |       |             |             |            |            |            |       |             |        |             |        |             |             |            |             |            |    |       |             |             |            |            |            |       |             |        |             |        |             |             |            |             |            |    |       |             |             |            |            |            |       |             |        |             |        |             |             |            |             |            |    |       |             |             |            |            |            |       |             |        |             |        |             |             |            |             |            |    |       |             |             |            |            |            |       |             |        |             |        |             |             |            |             |            |    |       |             |             |            |            |            |       |             |        |             |        |             |             |            |             |            |    |       |             |             |            |            |            |       |             |        |             |        |             |             |            |             |            |    |       |             |             |            |            |            |       |             |        |             |        |             |             |            |             |            |    |       |             |             |            |            |            |       |             |        |             |        |             |             |            |             |            |    |       |             |             |            |            |            |       |             |        |             |        |             |             |            |             |            |  |       |             |             |            |            |            |       |             |        |             |        |             |             |            |             |            |  |       |             |             |            |            |            |       |             |        |             |        |             |             |            |             |            |  |       |             |             |            |            |            |      |             |        |             |        |             |             |            |             |            |  |     |             |             |            |            |            |      |             |       |
|     |       | 18,779,000     | 14,000,000  | 3,811,000  | 10,189,000  | 4,779,000                |                          |                       |                 |   |               | 5                                      | 大田市   | 8,900,887   | 8,900,887   | 2,708,000  | 6,192,887  | 0          | 89.2  | 9,132,032   | △ 2.5  | 9,174,081   | △ 0.5  | 9,976,500   | 9,976,500   | 2,708,000  | 7,268,500   | 0          | 6  | 安来市   | 14,798,777  | 9,276,979   | 2,948,000  | 6,328,979  | 5,521,798  | 91.4  | 15,131,114  | △ 2.2  | 15,716,702  | △ 3.7  | 16,200,000  | 9,700,000   | 2,948,000  | 6,752,000   | 6,500,000  | 7  | 江津市   | 8,006,089   | 8,006,089   | 1,989,000  | 6,017,089  | 0          | 89.5  | 7,827,531   | 2.3    | 9,106,975   | △ 14.0 | 8,947,000   | 8,947,000   | 1,989,000  | 6,958,000   | 0          | 8  | 雲南市   | 10,395,218  | 10,395,218  | 2,746,000  | 7,649,218  | 0          | 100.4 | 10,262,945  | 1.3    | 10,816,255  | △ 5.1  | 10,354,000  | 10,354,000  | 2,746,000  | 7,608,000   | 0          | 9  | 奥出雲町  | 3,957,158   | 3,957,158   | 952,000    | 3,005,158  | 0          | 100.1 | 3,952,823   | 0.1    | 4,022,803   | △ 1.7  | 3,953,000   | 3,953,000   | 952,000    | 3,001,000   | 0          | 10 | 飯南町   | 2,443,512   | 2,443,512   | 394,000    | 2,049,512  | 0          | 106.5 | 2,291,796   | 6.6    | 2,294,307   | △ 0.1  | 2,294,000   | 2,294,000   | 394,000    | 1,900,000   | 0          | 11 | 川本町   | 2,145,690   | 1,455,290   | 302,000    | 1,153,290  | 690,400    | 100.9 | 2,128,085   | 0.8    | 2,169,717   | △ 1.9  | 2,127,000   | 1,450,000   | 302,000    | 1,148,000   | 677,000    | 12 | 美郷町   | 2,140,231   | 2,140,231   | 407,000    | 1,733,231  | 0          | 73.1  | 2,359,618   | △ 9.3  | 2,389,315   | △ 1.2  | 2,930,000   | 2,930,000   | 407,000    | 2,523,000   | 0          | 13 | 邑南町   | 5,289,673   | 4,287,628   | 896,000    | 3,391,628  | 1,002,045  | 102.6 | 5,257,433   | 0.6    | 5,422,976   | △ 3.1  | 5,157,000   | 4,157,000   | 896,000    | 3,261,000   | 1,000,000  | 14 | 津和野町  | 3,093,976   | 3,093,976   | 642,000    | 2,451,976  | 0          | 88.7  | 3,275,389   | △ 5.5  | 3,254,752   | 0.6    | 3,487,350   | 3,487,350   | 642,000    | 2,845,350   | 0          | 15 | 吉賀町   | 2,947,999   | 2,617,899   | 557,000    | 2,060,899  | 330,100    | 110.7 | 2,889,688   | 2.0    | 2,772,055   | 4.2    | 2,663,000   | 2,343,000   | 557,000    | 1,786,000   | 320,000    | 16 | 海士町   | 1,457,210   | 1,457,210   | 215,000    | 1,242,210  | 0          | 100.5 | 1,603,446   | △ 9.1  | 1,509,559   | 6.2    | 1,450,000   | 1,450,000   | 215,000    | 1,235,000   | 0          | 17 | 西ノ島町  | 1,388,206   | 1,388,206   | 266,000    | 1,122,206  | 0          | 100.0 | 1,428,069   | △ 2.8  | 1,460,237   | △ 2.2  | 1,388,000   | 1,388,000   | 266,000    | 1,122,000   | 0          | 18 | 知夫村   | 412,000     | 412,000     | 64,000     | 348,000    | 0          | 117.4 | 351,000     | 17.4   | 424,000     | △ 17.2 | 351,000     | 351,000     | 64,000     | 287,000     | 0          | 19 | 隠岐の島町 | 3,768,985   | 3,768,985   | 1,147,000  | 2,621,985  | 0          | 104.7 | 3,589,474   | 5.0    | 3,735,068   | △ 3.9  | 3,600,000   | 3,600,000   | 1,147,000  | 2,453,000   | 0          |    | 市町村計  | 166,187,003 | 145,350,913 | 51,932,000 | 93,418,913 | 20,836,090 | 92.0  | 169,214,353 | △ 1.8  | 174,552,108 | △ 3.1  | 180,633,850 | 156,605,850 | 51,932,000 | 104,673,850 | 24,028,000 |    | 県 本 会 | 15,260,904  | 15,260,904  | 15,260,904 |            |            | 132.7 | 18,785,215  | △ 18.8 | 11,681,548  | 60.8   | 11,500,000  | 11,500,000  | 11,500,000 |             |            |    | NHK歳末 | 2,773,466   |             |            |            | 2,773,466  | 84.0  | 3,085,372   | △ 10.1 | 3,520,675   | △ 12.4 | 3,300,000   |             |            |             | 3,300,000  |  | 合 計   | 184,221,373 | 160,611,817 | 67,192,904 | 93,418,913 | 23,609,556 | 94.3  | 191,084,940 | △ 3.6  | 189,754,331 | 0.7    | 195,433,850 | 168,105,850 | 63,432,000 | 104,673,850 | 27,328,000 |  |       |             |             |            |            |            |       |             |        |             |        |             |             |            |             |            |  |       |             |             |            |            |            |      |             |        |             |        |             |             |            |             |            |  |     |             |             |            |            |            |      |             |       |
| 5   | 大田市   | 8,900,887      | 8,900,887   | 2,708,000  | 6,192,887   | 0                        | 89.2                     | 9,132,032             | △ 2.5           | 9,174,081                                     | △ 0.5         |  |       |             |             |            |            |            |       |             |        |             |        |             |             |            |             |            |    |       |             |             |            |            |            |       |             |        |             |        |             |             |            |             |            |    |       |             |             |            |            |            |       |             |        |             |        |             |             |            |             |            |    |       |             |             |            |            |            |       |             |        |             |        |             |             |            |             |            |    |       |             |             |            |            |            |       |             |        |             |        |             |             |            |             |            |    |       |             |             |            |            |            |       |             |        |             |        |             |             |            |             |            |    |       |             |             |            |            |            |       |             |        |             |        |             |             |            |             |            |    |       |             |             |            |            |            |       |             |        |             |        |             |             |            |             |            |    |       |             |             |            |            |            |       |             |        |             |        |             |             |            |             |            |    |       |             |             |            |            |            |       |             |        |             |        |             |             |            |             |            |    |       |             |             |            |            |            |       |             |        |             |        |             |             |            |             |            |    |       |             |             |            |            |            |       |             |        |             |        |             |             |            |             |            |    |       |             |             |            |            |            |       |             |        |             |        |             |             |            |             |            |    |       |             |             |            |            |            |       |             |        |             |        |             |             |            |             |            |    |       |             |             |            |            |            |       |             |        |             |        |             |             |            |             |            |    |       |             |             |            |            |            |       |             |        |             |        |             |             |            |             |            |    |       |             |             |            |            |            |       |             |        |             |        |             |             |            |             |            |    |       |             |             |            |            |            |       |             |        |             |        |             |             |            |             |            |  |       |             |             |            |            |            |       |             |        |             |        |             |             |            |             |            |  |       |             |             |            |            |            |       |             |        |             |        |             |             |            |             |            |  |       |             |             |            |            |            |      |             |        |             |        |             |             |            |             |            |  |     |             |             |            |            |            |      |             |       |
|     |       | 9,976,500      | 9,976,500   | 2,708,000  | 7,268,500   | 0                        |                          |                       |                 |   |               | 6                                      | 安来市   | 14,798,777  | 9,276,979   | 2,948,000  | 6,328,979  | 5,521,798  | 91.4  | 15,131,114  | △ 2.2  | 15,716,702  | △ 3.7  | 16,200,000  | 9,700,000   | 2,948,000  | 6,752,000   | 6,500,000  | 7  | 江津市   | 8,006,089   | 8,006,089   | 1,989,000  | 6,017,089  | 0          | 89.5  | 7,827,531   | 2.3    | 9,106,975   | △ 14.0 | 8,947,000   | 8,947,000   | 1,989,000  | 6,958,000   | 0          | 8  | 雲南市   | 10,395,218  | 10,395,218  | 2,746,000  | 7,649,218  | 0          | 100.4 | 10,262,945  | 1.3    | 10,816,255  | △ 5.1  | 10,354,000  | 10,354,000  | 2,746,000  | 7,608,000   | 0          | 9  | 奥出雲町  | 3,957,158   | 3,957,158   | 952,000    | 3,005,158  | 0          | 100.1 | 3,952,823   | 0.1    | 4,022,803   | △ 1.7  | 3,953,000   | 3,953,000   | 952,000    | 3,001,000   | 0          | 10 | 飯南町   | 2,443,512   | 2,443,512   | 394,000    | 2,049,512  | 0          | 106.5 | 2,291,796   | 6.6    | 2,294,307   | △ 0.1  | 2,294,000   | 2,294,000   | 394,000    | 1,900,000   | 0          | 11 | 川本町   | 2,145,690   | 1,455,290   | 302,000    | 1,153,290  | 690,400    | 100.9 | 2,128,085   | 0.8    | 2,169,717   | △ 1.9  | 2,127,000   | 1,450,000   | 302,000    | 1,148,000   | 677,000    | 12 | 美郷町   | 2,140,231   | 2,140,231   | 407,000    | 1,733,231  | 0          | 73.1  | 2,359,618   | △ 9.3  | 2,389,315   | △ 1.2  | 2,930,000   | 2,930,000   | 407,000    | 2,523,000   | 0          | 13 | 邑南町   | 5,289,673   | 4,287,628   | 896,000    | 3,391,628  | 1,002,045  | 102.6 | 5,257,433   | 0.6    | 5,422,976   | △ 3.1  | 5,157,000   | 4,157,000   | 896,000    | 3,261,000   | 1,000,000  | 14 | 津和野町  | 3,093,976   | 3,093,976   | 642,000    | 2,451,976  | 0          | 88.7  | 3,275,389   | △ 5.5  | 3,254,752   | 0.6    | 3,487,350   | 3,487,350   | 642,000    | 2,845,350   | 0          | 15 | 吉賀町   | 2,947,999   | 2,617,899   | 557,000    | 2,060,899  | 330,100    | 110.7 | 2,889,688   | 2.0    | 2,772,055   | 4.2    | 2,663,000   | 2,343,000   | 557,000    | 1,786,000   | 320,000    | 16 | 海士町   | 1,457,210   | 1,457,210   | 215,000    | 1,242,210  | 0          | 100.5 | 1,603,446   | △ 9.1  | 1,509,559   | 6.2    | 1,450,000   | 1,450,000   | 215,000    | 1,235,000   | 0          | 17 | 西ノ島町  | 1,388,206   | 1,388,206   | 266,000    | 1,122,206  | 0          | 100.0 | 1,428,069   | △ 2.8  | 1,460,237   | △ 2.2  | 1,388,000   | 1,388,000   | 266,000    | 1,122,000   | 0          | 18 | 知夫村   | 412,000     | 412,000     | 64,000     | 348,000    | 0          | 117.4 | 351,000     | 17.4   | 424,000     | △ 17.2 | 351,000     | 351,000     | 64,000     | 287,000     | 0          | 19 | 隠岐の島町 | 3,768,985   | 3,768,985   | 1,147,000  | 2,621,985  | 0          | 104.7 | 3,589,474   | 5.0    | 3,735,068   | △ 3.9  | 3,600,000   | 3,600,000   | 1,147,000  | 2,453,000   | 0          |    | 市町村計  | 166,187,003 | 145,350,913 | 51,932,000 | 93,418,913 | 20,836,090 | 92.0  | 169,214,353 | △ 1.8  | 174,552,108 | △ 3.1  | 180,633,850 | 156,605,850 | 51,932,000 | 104,673,850 | 24,028,000 |    | 県 本 会 | 15,260,904  | 15,260,904  | 15,260,904 |            |            | 132.7 | 18,785,215  | △ 18.8 | 11,681,548  | 60.8   | 11,500,000  | 11,500,000  | 11,500,000 |             |            |    | NHK歳末 | 2,773,466   |             |            |            | 2,773,466  | 84.0  | 3,085,372   | △ 10.1 | 3,520,675   | △ 12.4 | 3,300,000   |             |            |             | 3,300,000  |    | 合 計   | 184,221,373 | 160,611,817 | 67,192,904 | 93,418,913 | 23,609,556 | 94.3  | 191,084,940 | △ 3.6  | 189,754,331 | 0.7    | 195,433,850 | 168,105,850 | 63,432,000 | 104,673,850 | 27,328,000 |  |       |             |             |            |            |            |       |             |        |             |        |             |             |            |             |            |  |       |             |             |            |            |            |       |             |        |             |        |             |             |            |             |            |  |       |             |             |            |            |            |      |             |        |             |        |             |             |            |             |            |  |     |             |             |            |            |            |      |             |       |
| 6   | 安来市   | 14,798,777     | 9,276,979   | 2,948,000  | 6,328,979   | 5,521,798                | 91.4                     | 15,131,114            | △ 2.2           | 15,716,702                                    | △ 3.7         |  |       |             |             |            |            |            |       |             |        |             |        |             |             |            |             |            |    |       |             |             |            |            |            |       |             |        |             |        |             |             |            |             |            |    |       |             |             |            |            |            |       |             |        |             |        |             |             |            |             |            |    |       |             |             |            |            |            |       |             |        |             |        |             |             |            |             |            |    |       |             |             |            |            |            |       |             |        |             |        |             |             |            |             |            |    |       |             |             |            |            |            |       |             |        |             |        |             |             |            |             |            |    |       |             |             |            |            |            |       |             |        |             |        |             |             |            |             |            |    |       |             |             |            |            |            |       |             |        |             |        |             |             |            |             |            |    |       |             |             |            |            |            |       |             |        |             |        |             |             |            |             |            |    |       |             |             |            |            |            |       |             |        |             |        |             |             |            |             |            |    |       |             |             |            |            |            |       |             |        |             |        |             |             |            |             |            |    |       |             |             |            |            |            |       |             |        |             |        |             |             |            |             |            |    |       |             |             |            |            |            |       |             |        |             |        |             |             |            |             |            |    |       |             |             |            |            |            |       |             |        |             |        |             |             |            |             |            |    |       |             |             |            |            |            |       |             |        |             |        |             |             |            |             |            |    |       |             |             |            |            |            |       |             |        |             |        |             |             |            |             |            |    |       |             |             |            |            |            |       |             |        |             |        |             |             |            |             |            |    |       |             |             |            |            |            |       |             |        |             |        |             |             |            |             |            |  |       |             |             |            |            |            |       |             |        |             |        |             |             |            |             |            |  |       |             |             |            |            |            |       |             |        |             |        |             |             |            |             |            |  |       |             |             |            |            |            |      |             |        |             |        |             |             |            |             |            |  |     |             |             |            |            |            |      |             |       |
|     |       | 16,200,000     | 9,700,000   | 2,948,000  | 6,752,000   | 6,500,000                |                          |                       |                 |   |               | 7                                      | 江津市   | 8,006,089   | 8,006,089   | 1,989,000  | 6,017,089  | 0          | 89.5  | 7,827,531   | 2.3    | 9,106,975   | △ 14.0 | 8,947,000   | 8,947,000   | 1,989,000  | 6,958,000   | 0          | 8  | 雲南市   | 10,395,218  | 10,395,218  | 2,746,000  | 7,649,218  | 0          | 100.4 | 10,262,945  | 1.3    | 10,816,255  | △ 5.1  | 10,354,000  | 10,354,000  | 2,746,000  | 7,608,000   | 0          | 9  | 奥出雲町  | 3,957,158   | 3,957,158   | 952,000    | 3,005,158  | 0          | 100.1 | 3,952,823   | 0.1    | 4,022,803   | △ 1.7  | 3,953,000   | 3,953,000   | 952,000    | 3,001,000   | 0          | 10 | 飯南町   | 2,443,512   | 2,443,512   | 394,000    | 2,049,512  | 0          | 106.5 | 2,291,796   | 6.6    | 2,294,307   | △ 0.1  | 2,294,000   | 2,294,000   | 394,000    | 1,900,000   | 0          | 11 | 川本町   | 2,145,690   | 1,455,290   | 302,000    | 1,153,290  | 690,400    | 100.9 | 2,128,085   | 0.8    | 2,169,717   | △ 1.9  | 2,127,000   | 1,450,000   | 302,000    | 1,148,000   | 677,000    | 12 | 美郷町   | 2,140,231   | 2,140,231   | 407,000    | 1,733,231  | 0          | 73.1  | 2,359,618   | △ 9.3  | 2,389,315   | △ 1.2  | 2,930,000   | 2,930,000   | 407,000    | 2,523,000   | 0          | 13 | 邑南町   | 5,289,673   | 4,287,628   | 896,000    | 3,391,628  | 1,002,045  | 102.6 | 5,257,433   | 0.6    | 5,422,976   | △ 3.1  | 5,157,000   | 4,157,000   | 896,000    | 3,261,000   | 1,000,000  | 14 | 津和野町  | 3,093,976   | 3,093,976   | 642,000    | 2,451,976  | 0          | 88.7  | 3,275,389   | △ 5.5  | 3,254,752   | 0.6    | 3,487,350   | 3,487,350   | 642,000    | 2,845,350   | 0          | 15 | 吉賀町   | 2,947,999   | 2,617,899   | 557,000    | 2,060,899  | 330,100    | 110.7 | 2,889,688   | 2.0    | 2,772,055   | 4.2    | 2,663,000   | 2,343,000   | 557,000    | 1,786,000   | 320,000    | 16 | 海士町   | 1,457,210   | 1,457,210   | 215,000    | 1,242,210  | 0          | 100.5 | 1,603,446   | △ 9.1  | 1,509,559   | 6.2    | 1,450,000   | 1,450,000   | 215,000    | 1,235,000   | 0          | 17 | 西ノ島町  | 1,388,206   | 1,388,206   | 266,000    | 1,122,206  | 0          | 100.0 | 1,428,069   | △ 2.8  | 1,460,237   | △ 2.2  | 1,388,000   | 1,388,000   | 266,000    | 1,122,000   | 0          | 18 | 知夫村   | 412,000     | 412,000     | 64,000     | 348,000    | 0          | 117.4 | 351,000     | 17.4   | 424,000     | △ 17.2 | 351,000     | 351,000     | 64,000     | 287,000     | 0          | 19 | 隠岐の島町 | 3,768,985   | 3,768,985   | 1,147,000  | 2,621,985  | 0          | 104.7 | 3,589,474   | 5.0    | 3,735,068   | △ 3.9  | 3,600,000   | 3,600,000   | 1,147,000  | 2,453,000   | 0          |    | 市町村計  | 166,187,003 | 145,350,913 | 51,932,000 | 93,418,913 | 20,836,090 | 92.0  | 169,214,353 | △ 1.8  | 174,552,108 | △ 3.1  | 180,633,850 | 156,605,850 | 51,932,000 | 104,673,850 | 24,028,000 |    | 県 本 会 | 15,260,904  | 15,260,904  | 15,260,904 |            |            | 132.7 | 18,785,215  | △ 18.8 | 11,681,548  | 60.8   | 11,500,000  | 11,500,000  | 11,500,000 |             |            |    | NHK歳末 | 2,773,466   |             |            |            | 2,773,466  | 84.0  | 3,085,372   | △ 10.1 | 3,520,675   | △ 12.4 | 3,300,000   |             |            |             | 3,300,000  |    | 合 計   | 184,221,373 | 160,611,817 | 67,192,904 | 93,418,913 | 23,609,556 | 94.3  | 191,084,940 | △ 3.6  | 189,754,331 | 0.7    | 195,433,850 | 168,105,850 | 63,432,000 | 104,673,850 | 27,328,000 |    |       |             |             |            |            |            |       |             |        |             |        |             |             |            |             |            |  |       |             |             |            |            |            |       |             |        |             |        |             |             |            |             |            |  |       |             |             |            |            |            |       |             |        |             |        |             |             |            |             |            |  |       |             |             |            |            |            |      |             |        |             |        |             |             |            |             |            |  |     |             |             |            |            |            |      |             |       |
| 7   | 江津市   | 8,006,089      | 8,006,089   | 1,989,000  | 6,017,089   | 0                        | 89.5                     | 7,827,531             | 2.3             | 9,106,975                                     | △ 14.0        |  |       |             |             |            |            |            |       |             |        |             |        |             |             |            |             |            |    |       |             |             |            |            |            |       |             |        |             |        |             |             |            |             |            |    |       |             |             |            |            |            |       |             |        |             |        |             |             |            |             |            |    |       |             |             |            |            |            |       |             |        |             |        |             |             |            |             |            |    |       |             |             |            |            |            |       |             |        |             |        |             |             |            |             |            |    |       |             |             |            |            |            |       |             |        |             |        |             |             |            |             |            |    |       |             |             |            |            |            |       |             |        |             |        |             |             |            |             |            |    |       |             |             |            |            |            |       |             |        |             |        |             |             |            |             |            |    |       |             |             |            |            |            |       |             |        |             |        |             |             |            |             |            |    |       |             |             |            |            |            |       |             |        |             |        |             |             |            |             |            |    |       |             |             |            |            |            |       |             |        |             |        |             |             |            |             |            |    |       |             |             |            |            |            |       |             |        |             |        |             |             |            |             |            |    |       |             |             |            |            |            |       |             |        |             |        |             |             |            |             |            |    |       |             |             |            |            |            |       |             |        |             |        |             |             |            |             |            |    |       |             |             |            |            |            |       |             |        |             |        |             |             |            |             |            |    |       |             |             |            |            |            |       |             |        |             |        |             |             |            |             |            |    |       |             |             |            |            |            |       |             |        |             |        |             |             |            |             |            |    |       |             |             |            |            |            |       |             |        |             |        |             |             |            |             |            |  |       |             |             |            |            |            |       |             |        |             |        |             |             |            |             |            |  |       |             |             |            |            |            |       |             |        |             |        |             |             |            |             |            |  |       |             |             |            |            |            |      |             |        |             |        |             |             |            |             |            |  |     |             |             |            |            |            |      |             |       |
|     |       | 8,947,000      | 8,947,000   | 1,989,000  | 6,958,000   | 0                        |                          |                       |                 |   |               | 8                                      | 雲南市   | 10,395,218  | 10,395,218  | 2,746,000  | 7,649,218  | 0          | 100.4 | 10,262,945  | 1.3    | 10,816,255  | △ 5.1  | 10,354,000  | 10,354,000  | 2,746,000  | 7,608,000   | 0          | 9  | 奥出雲町  | 3,957,158   | 3,957,158   | 952,000    | 3,005,158  | 0          | 100.1 | 3,952,823   | 0.1    | 4,022,803   | △ 1.7  | 3,953,000   | 3,953,000   | 952,000    | 3,001,000   | 0          | 10 | 飯南町   | 2,443,512   | 2,443,512   | 394,000    | 2,049,512  | 0          | 106.5 | 2,291,796   | 6.6    | 2,294,307   | △ 0.1  | 2,294,000   | 2,294,000   | 394,000    | 1,900,000   | 0          | 11 | 川本町   | 2,145,690   | 1,455,290   | 302,000    | 1,153,290  | 690,400    | 100.9 | 2,128,085   | 0.8    | 2,169,717   | △ 1.9  | 2,127,000   | 1,450,000   | 302,000    | 1,148,000   | 677,000    | 12 | 美郷町   | 2,140,231   | 2,140,231   | 407,000    | 1,733,231  | 0          | 73.1  | 2,359,618   | △ 9.3  | 2,389,315   | △ 1.2  | 2,930,000   | 2,930,000   | 407,000    | 2,523,000   | 0          | 13 | 邑南町   | 5,289,673   | 4,287,628   | 896,000    | 3,391,628  | 1,002,045  | 102.6 | 5,257,433   | 0.6    | 5,422,976   | △ 3.1  | 5,157,000   | 4,157,000   | 896,000    | 3,261,000   | 1,000,000  | 14 | 津和野町  | 3,093,976   | 3,093,976   | 642,000    | 2,451,976  | 0          | 88.7  | 3,275,389   | △ 5.5  | 3,254,752   | 0.6    | 3,487,350   | 3,487,350   | 642,000    | 2,845,350   | 0          | 15 | 吉賀町   | 2,947,999   | 2,617,899   | 557,000    | 2,060,899  | 330,100    | 110.7 | 2,889,688   | 2.0    | 2,772,055   | 4.2    | 2,663,000   | 2,343,000   | 557,000    | 1,786,000   | 320,000    | 16 | 海士町   | 1,457,210   | 1,457,210   | 215,000    | 1,242,210  | 0          | 100.5 | 1,603,446   | △ 9.1  | 1,509,559   | 6.2    | 1,450,000   | 1,450,000   | 215,000    | 1,235,000   | 0          | 17 | 西ノ島町  | 1,388,206   | 1,388,206   | 266,000    | 1,122,206  | 0          | 100.0 | 1,428,069   | △ 2.8  | 1,460,237   | △ 2.2  | 1,388,000   | 1,388,000   | 266,000    | 1,122,000   | 0          | 18 | 知夫村   | 412,000     | 412,000     | 64,000     | 348,000    | 0          | 117.4 | 351,000     | 17.4   | 424,000     | △ 17.2 | 351,000     | 351,000     | 64,000     | 287,000     | 0          | 19 | 隠岐の島町 | 3,768,985   | 3,768,985   | 1,147,000  | 2,621,985  | 0          | 104.7 | 3,589,474   | 5.0    | 3,735,068   | △ 3.9  | 3,600,000   | 3,600,000   | 1,147,000  | 2,453,000   | 0          |    | 市町村計  | 166,187,003 | 145,350,913 | 51,932,000 | 93,418,913 | 20,836,090 | 92.0  | 169,214,353 | △ 1.8  | 174,552,108 | △ 3.1  | 180,633,850 | 156,605,850 | 51,932,000 | 104,673,850 | 24,028,000 |    | 県 本 会 | 15,260,904  | 15,260,904  | 15,260,904 |            |            | 132.7 | 18,785,215  | △ 18.8 | 11,681,548  | 60.8   | 11,500,000  | 11,500,000  | 11,500,000 |             |            |    | NHK歳末 | 2,773,466   |             |            |            | 2,773,466  | 84.0  | 3,085,372   | △ 10.1 | 3,520,675   | △ 12.4 | 3,300,000   |             |            |             | 3,300,000  |    | 合 計   | 184,221,373 | 160,611,817 | 67,192,904 | 93,418,913 | 23,609,556 | 94.3  | 191,084,940 | △ 3.6  | 189,754,331 | 0.7    | 195,433,850 | 168,105,850 | 63,432,000 | 104,673,850 | 27,328,000 |    |       |             |             |            |            |            |       |             |        |             |        |             |             |            |             |            |    |       |             |             |            |            |            |       |             |        |             |        |             |             |            |             |            |  |       |             |             |            |            |            |       |             |        |             |        |             |             |            |             |            |  |       |             |             |            |            |            |       |             |        |             |        |             |             |            |             |            |  |       |             |             |            |            |            |      |             |        |             |        |             |             |            |             |            |  |     |             |             |            |            |            |      |             |       |
| 8   | 雲南市   | 10,395,218     | 10,395,218  | 2,746,000  | 7,649,218   | 0                        | 100.4                    | 10,262,945            | 1.3             | 10,816,255                                    | △ 5.1         |  |       |             |             |            |            |            |       |             |        |             |        |             |             |            |             |            |    |       |             |             |            |            |            |       |             |        |             |        |             |             |            |             |            |    |       |             |             |            |            |            |       |             |        |             |        |             |             |            |             |            |    |       |             |             |            |            |            |       |             |        |             |        |             |             |            |             |            |    |       |             |             |            |            |            |       |             |        |             |        |             |             |            |             |            |    |       |             |             |            |            |            |       |             |        |             |        |             |             |            |             |            |    |       |             |             |            |            |            |       |             |        |             |        |             |             |            |             |            |    |       |             |             |            |            |            |       |             |        |             |        |             |             |            |             |            |    |       |             |             |            |            |            |       |             |        |             |        |             |             |            |             |            |    |       |             |             |            |            |            |       |             |        |             |        |             |             |            |             |            |    |       |             |             |            |            |            |       |             |        |             |        |             |             |            |             |            |    |       |             |             |            |            |            |       |             |        |             |        |             |             |            |             |            |    |       |             |             |            |            |            |       |             |        |             |        |             |             |            |             |            |    |       |             |             |            |            |            |       |             |        |             |        |             |             |            |             |            |    |       |             |             |            |            |            |       |             |        |             |        |             |             |            |             |            |    |       |             |             |            |            |            |       |             |        |             |        |             |             |            |             |            |    |       |             |             |            |            |            |       |             |        |             |        |             |             |            |             |            |    |       |             |             |            |            |            |       |             |        |             |        |             |             |            |             |            |  |       |             |             |            |            |            |       |             |        |             |        |             |             |            |             |            |  |       |             |             |            |            |            |       |             |        |             |        |             |             |            |             |            |  |       |             |             |            |            |            |      |             |        |             |        |             |             |            |             |            |  |     |             |             |            |            |            |      |             |       |
|     |       | 10,354,000     | 10,354,000  | 2,746,000  | 7,608,000   | 0                        |                          |                       |                 |   |               | 9                                      | 奥出雲町  | 3,957,158   | 3,957,158   | 952,000    | 3,005,158  | 0          | 100.1 | 3,952,823   | 0.1    | 4,022,803   | △ 1.7  | 3,953,000   | 3,953,000   | 952,000    | 3,001,000   | 0          | 10 | 飯南町   | 2,443,512   | 2,443,512   | 394,000    | 2,049,512  | 0          | 106.5 | 2,291,796   | 6.6    | 2,294,307   | △ 0.1  | 2,294,000   | 2,294,000   | 394,000    | 1,900,000   | 0          | 11 | 川本町   | 2,145,690   | 1,455,290   | 302,000    | 1,153,290  | 690,400    | 100.9 | 2,128,085   | 0.8    | 2,169,717   | △ 1.9  | 2,127,000   | 1,450,000   | 302,000    | 1,148,000   | 677,000    | 12 | 美郷町   | 2,140,231   | 2,140,231   | 407,000    | 1,733,231  | 0          | 73.1  | 2,359,618   | △ 9.3  | 2,389,315   | △ 1.2  | 2,930,000   | 2,930,000   | 407,000    | 2,523,000   | 0          | 13 | 邑南町   | 5,289,673   | 4,287,628   | 896,000    | 3,391,628  | 1,002,045  | 102.6 | 5,257,433   | 0.6    | 5,422,976   | △ 3.1  | 5,157,000   | 4,157,000   | 896,000    | 3,261,000   | 1,000,000  | 14 | 津和野町  | 3,093,976   | 3,093,976   | 642,000    | 2,451,976  | 0          | 88.7  | 3,275,389   | △ 5.5  | 3,254,752   | 0.6    | 3,487,350   | 3,487,350   | 642,000    | 2,845,350   | 0          | 15 | 吉賀町   | 2,947,999   | 2,617,899   | 557,000    | 2,060,899  | 330,100    | 110.7 | 2,889,688   | 2.0    | 2,772,055   | 4.2    | 2,663,000   | 2,343,000   | 557,000    | 1,786,000   | 320,000    | 16 | 海士町   | 1,457,210   | 1,457,210   | 215,000    | 1,242,210  | 0          | 100.5 | 1,603,446   | △ 9.1  | 1,509,559   | 6.2    | 1,450,000   | 1,450,000   | 215,000    | 1,235,000   | 0          | 17 | 西ノ島町  | 1,388,206   | 1,388,206   | 266,000    | 1,122,206  | 0          | 100.0 | 1,428,069   | △ 2.8  | 1,460,237   | △ 2.2  | 1,388,000   | 1,388,000   | 266,000    | 1,122,000   | 0          | 18 | 知夫村   | 412,000     | 412,000     | 64,000     | 348,000    | 0          | 117.4 | 351,000     | 17.4   | 424,000     | △ 17.2 | 351,000     | 351,000     | 64,000     | 287,000     | 0          | 19 | 隠岐の島町 | 3,768,985   | 3,768,985   | 1,147,000  | 2,621,985  | 0          | 104.7 | 3,589,474   | 5.0    | 3,735,068   | △ 3.9  | 3,600,000   | 3,600,000   | 1,147,000  | 2,453,000   | 0          |    | 市町村計  | 166,187,003 | 145,350,913 | 51,932,000 | 93,418,913 | 20,836,090 | 92.0  | 169,214,353 | △ 1.8  | 174,552,108 | △ 3.1  | 180,633,850 | 156,605,850 | 51,932,000 | 104,673,850 | 24,028,000 |    | 県 本 会 | 15,260,904  | 15,260,904  | 15,260,904 |            |            | 132.7 | 18,785,215  | △ 18.8 | 11,681,548  | 60.8   | 11,500,000  | 11,500,000  | 11,500,000 |             |            |    | NHK歳末 | 2,773,466   |             |            |            | 2,773,466  | 84.0  | 3,085,372   | △ 10.1 | 3,520,675   | △ 12.4 | 3,300,000   |             |            |             | 3,300,000  |    | 合 計   | 184,221,373 | 160,611,817 | 67,192,904 | 93,418,913 | 23,609,556 | 94.3  | 191,084,940 | △ 3.6  | 189,754,331 | 0.7    | 195,433,850 | 168,105,850 | 63,432,000 | 104,673,850 | 27,328,000 |    |       |             |             |            |            |            |       |             |        |             |        |             |             |            |             |            |    |       |             |             |            |            |            |       |             |        |             |        |             |             |            |             |            |    |       |             |             |            |            |            |       |             |        |             |        |             |             |            |             |            |  |       |             |             |            |            |            |       |             |        |             |        |             |             |            |             |            |  |       |             |             |            |            |            |       |             |        |             |        |             |             |            |             |            |  |       |             |             |            |            |            |      |             |        |             |        |             |             |            |             |            |  |     |             |             |            |            |            |      |             |       |
| 9   | 奥出雲町  | 3,957,158      | 3,957,158   | 952,000    | 3,005,158   | 0                        | 100.1                    | 3,952,823             | 0.1             | 4,022,803                                     | △ 1.7         |  |       |             |             |            |            |            |       |             |        |             |        |             |             |            |             |            |    |       |             |             |            |            |            |       |             |        |             |        |             |             |            |             |            |    |       |             |             |            |            |            |       |             |        |             |        |             |             |            |             |            |    |       |             |             |            |            |            |       |             |        |             |        |             |             |            |             |            |    |       |             |             |            |            |            |       |             |        |             |        |             |             |            |             |            |    |       |             |             |            |            |            |       |             |        |             |        |             |             |            |             |            |    |       |             |             |            |            |            |       |             |        |             |        |             |             |            |             |            |    |       |             |             |            |            |            |       |             |        |             |        |             |             |            |             |            |    |       |             |             |            |            |            |       |             |        |             |        |             |             |            |             |            |    |       |             |             |            |            |            |       |             |        |             |        |             |             |            |             |            |    |       |             |             |            |            |            |       |             |        |             |        |             |             |            |             |            |    |       |             |             |            |            |            |       |             |        |             |        |             |             |            |             |            |    |       |             |             |            |            |            |       |             |        |             |        |             |             |            |             |            |    |       |             |             |            |            |            |       |             |        |             |        |             |             |            |             |            |    |       |             |             |            |            |            |       |             |        |             |        |             |             |            |             |            |    |       |             |             |            |            |            |       |             |        |             |        |             |             |            |             |            |    |       |             |             |            |            |            |       |             |        |             |        |             |             |            |             |            |    |       |             |             |            |            |            |       |             |        |             |        |             |             |            |             |            |  |       |             |             |            |            |            |       |             |        |             |        |             |             |            |             |            |  |       |             |             |            |            |            |       |             |        |             |        |             |             |            |             |            |  |       |             |             |            |            |            |      |             |        |             |        |             |             |            |             |            |  |     |             |             |            |            |            |      |             |       |
|     |       | 3,953,000      | 3,953,000   | 952,000    | 3,001,000   | 0                        |                          |                       |                 |   |               | 10                                     | 飯南町   | 2,443,512   | 2,443,512   | 394,000    | 2,049,512  | 0          | 106.5 | 2,291,796   | 6.6    | 2,294,307   | △ 0.1  | 2,294,000   | 2,294,000   | 394,000    | 1,900,000   | 0          | 11 | 川本町   | 2,145,690   | 1,455,290   | 302,000    | 1,153,290  | 690,400    | 100.9 | 2,128,085   | 0.8    | 2,169,717   | △ 1.9  | 2,127,000   | 1,450,000   | 302,000    | 1,148,000   | 677,000    | 12 | 美郷町   | 2,140,231   | 2,140,231   | 407,000    | 1,733,231  | 0          | 73.1  | 2,359,618   | △ 9.3  | 2,389,315   | △ 1.2  | 2,930,000   | 2,930,000   | 407,000    | 2,523,000   | 0          | 13 | 邑南町   | 5,289,673   | 4,287,628   | 896,000    | 3,391,628  | 1,002,045  | 102.6 | 5,257,433   | 0.6    | 5,422,976   | △ 3.1  | 5,157,000   | 4,157,000   | 896,000    | 3,261,000   | 1,000,000  | 14 | 津和野町  | 3,093,976   | 3,093,976   | 642,000    | 2,451,976  | 0          | 88.7  | 3,275,389   | △ 5.5  | 3,254,752   | 0.6    | 3,487,350   | 3,487,350   | 642,000    | 2,845,350   | 0          | 15 | 吉賀町   | 2,947,999   | 2,617,899   | 557,000    | 2,060,899  | 330,100    | 110.7 | 2,889,688   | 2.0    | 2,772,055   | 4.2    | 2,663,000   | 2,343,000   | 557,000    | 1,786,000   | 320,000    | 16 | 海士町   | 1,457,210   | 1,457,210   | 215,000    | 1,242,210  | 0          | 100.5 | 1,603,446   | △ 9.1  | 1,509,559   | 6.2    | 1,450,000   | 1,450,000   | 215,000    | 1,235,000   | 0          | 17 | 西ノ島町  | 1,388,206   | 1,388,206   | 266,000    | 1,122,206  | 0          | 100.0 | 1,428,069   | △ 2.8  | 1,460,237   | △ 2.2  | 1,388,000   | 1,388,000   | 266,000    | 1,122,000   | 0          | 18 | 知夫村   | 412,000     | 412,000     | 64,000     | 348,000    | 0          | 117.4 | 351,000     | 17.4   | 424,000     | △ 17.2 | 351,000     | 351,000     | 64,000     | 287,000     | 0          | 19 | 隠岐の島町 | 3,768,985   | 3,768,985   | 1,147,000  | 2,621,985  | 0          | 104.7 | 3,589,474   | 5.0    | 3,735,068   | △ 3.9  | 3,600,000   | 3,600,000   | 1,147,000  | 2,453,000   | 0          |    | 市町村計  | 166,187,003 | 145,350,913 | 51,932,000 | 93,418,913 | 20,836,090 | 92.0  | 169,214,353 | △ 1.8  | 174,552,108 | △ 3.1  | 180,633,850 | 156,605,850 | 51,932,000 | 104,673,850 | 24,028,000 |    | 県 本 会 | 15,260,904  | 15,260,904  | 15,260,904 |            |            | 132.7 | 18,785,215  | △ 18.8 | 11,681,548  | 60.8   | 11,500,000  | 11,500,000  | 11,500,000 |             |            |    | NHK歳末 | 2,773,466   |             |            |            | 2,773,466  | 84.0  | 3,085,372   | △ 10.1 | 3,520,675   | △ 12.4 | 3,300,000   |             |            |             | 3,300,000  |    | 合 計   | 184,221,373 | 160,611,817 | 67,192,904 | 93,418,913 | 23,609,556 | 94.3  | 191,084,940 | △ 3.6  | 189,754,331 | 0.7    | 195,433,850 | 168,105,850 | 63,432,000 | 104,673,850 | 27,328,000 |    |       |             |             |            |            |            |       |             |        |             |        |             |             |            |             |            |    |       |             |             |            |            |            |       |             |        |             |        |             |             |            |             |            |    |       |             |             |            |            |            |       |             |        |             |        |             |             |            |             |            |    |       |             |             |            |            |            |       |             |        |             |        |             |             |            |             |            |  |       |             |             |            |            |            |       |             |        |             |        |             |             |            |             |            |  |       |             |             |            |            |            |       |             |        |             |        |             |             |            |             |            |  |       |             |             |            |            |            |      |             |        |             |        |             |             |            |             |            |  |     |             |             |            |            |            |      |             |       |
| 10  | 飯南町   | 2,443,512      | 2,443,512   | 394,000    | 2,049,512   | 0                        | 106.5                    | 2,291,796             | 6.6             | 2,294,307                                     | △ 0.1         |  |       |             |             |            |            |            |       |             |        |             |        |             |             |            |             |            |    |       |             |             |            |            |            |       |             |        |             |        |             |             |            |             |            |    |       |             |             |            |            |            |       |             |        |             |        |             |             |            |             |            |    |       |             |             |            |            |            |       |             |        |             |        |             |             |            |             |            |    |       |             |             |            |            |            |       |             |        |             |        |             |             |            |             |            |    |       |             |             |            |            |            |       |             |        |             |        |             |             |            |             |            |    |       |             |             |            |            |            |       |             |        |             |        |             |             |            |             |            |    |       |             |             |            |            |            |       |             |        |             |        |             |             |            |             |            |    |       |             |             |            |            |            |       |             |        |             |        |             |             |            |             |            |    |       |             |             |            |            |            |       |             |        |             |        |             |             |            |             |            |    |       |             |             |            |            |            |       |             |        |             |        |             |             |            |             |            |    |       |             |             |            |            |            |       |             |        |             |        |             |             |            |             |            |    |       |             |             |            |            |            |       |             |        |             |        |             |             |            |             |            |    |       |             |             |            |            |            |       |             |        |             |        |             |             |            |             |            |    |       |             |             |            |            |            |       |             |        |             |        |             |             |            |             |            |    |       |             |             |            |            |            |       |             |        |             |        |             |             |            |             |            |    |       |             |             |            |            |            |       |             |        |             |        |             |             |            |             |            |    |       |             |             |            |            |            |       |             |        |             |        |             |             |            |             |            |  |       |             |             |            |            |            |       |             |        |             |        |             |             |            |             |            |  |       |             |             |            |            |            |       |             |        |             |        |             |             |            |             |            |  |       |             |             |            |            |            |      |             |        |             |        |             |             |            |             |            |  |     |             |             |            |            |            |      |             |       |
|     |       | 2,294,000      | 2,294,000   | 394,000    | 1,900,000   | 0                        |                          |                       |                 |   |               | 11                                     | 川本町   | 2,145,690   | 1,455,290   | 302,000    | 1,153,290  | 690,400    | 100.9 | 2,128,085   | 0.8    | 2,169,717   | △ 1.9  | 2,127,000   | 1,450,000   | 302,000    | 1,148,000   | 677,000    | 12 | 美郷町   | 2,140,231   | 2,140,231   | 407,000    | 1,733,231  | 0          | 73.1  | 2,359,618   | △ 9.3  | 2,389,315   | △ 1.2  | 2,930,000   | 2,930,000   | 407,000    | 2,523,000   | 0          | 13 | 邑南町   | 5,289,673   | 4,287,628   | 896,000    | 3,391,628  | 1,002,045  | 102.6 | 5,257,433   | 0.6    | 5,422,976   | △ 3.1  | 5,157,000   | 4,157,000   | 896,000    | 3,261,000   | 1,000,000  | 14 | 津和野町  | 3,093,976   | 3,093,976   | 642,000    | 2,451,976  | 0          | 88.7  | 3,275,389   | △ 5.5  | 3,254,752   | 0.6    | 3,487,350   | 3,487,350   | 642,000    | 2,845,350   | 0          | 15 | 吉賀町   | 2,947,999   | 2,617,899   | 557,000    | 2,060,899  | 330,100    | 110.7 | 2,889,688   | 2.0    | 2,772,055   | 4.2    | 2,663,000   | 2,343,000   | 557,000    | 1,786,000   | 320,000    | 16 | 海士町   | 1,457,210   | 1,457,210   | 215,000    | 1,242,210  | 0          | 100.5 | 1,603,446   | △ 9.1  | 1,509,559   | 6.2    | 1,450,000   | 1,450,000   | 215,000    | 1,235,000   | 0          | 17 | 西ノ島町  | 1,388,206   | 1,388,206   | 266,000    | 1,122,206  | 0          | 100.0 | 1,428,069   | △ 2.8  | 1,460,237   | △ 2.2  | 1,388,000   | 1,388,000   | 266,000    | 1,122,000   | 0          | 18 | 知夫村   | 412,000     | 412,000     | 64,000     | 348,000    | 0          | 117.4 | 351,000     | 17.4   | 424,000     | △ 17.2 | 351,000     | 351,000     | 64,000     | 287,000     | 0          | 19 | 隠岐の島町 | 3,768,985   | 3,768,985   | 1,147,000  | 2,621,985  | 0          | 104.7 | 3,589,474   | 5.0    | 3,735,068   | △ 3.9  | 3,600,000   | 3,600,000   | 1,147,000  | 2,453,000   | 0          |    | 市町村計  | 166,187,003 | 145,350,913 | 51,932,000 | 93,418,913 | 20,836,090 | 92.0  | 169,214,353 | △ 1.8  | 174,552,108 | △ 3.1  | 180,633,850 | 156,605,850 | 51,932,000 | 104,673,850 | 24,028,000 |    | 県 本 会 | 15,260,904  | 15,260,904  | 15,260,904 |            |            | 132.7 | 18,785,215  | △ 18.8 | 11,681,548  | 60.8   | 11,500,000  | 11,500,000  | 11,500,000 |             |            |    | NHK歳末 | 2,773,466   |             |            |            | 2,773,466  | 84.0  | 3,085,372   | △ 10.1 | 3,520,675   | △ 12.4 | 3,300,000   |             |            |             | 3,300,000  |    | 合 計   | 184,221,373 | 160,611,817 | 67,192,904 | 93,418,913 | 23,609,556 | 94.3  | 191,084,940 | △ 3.6  | 189,754,331 | 0.7    | 195,433,850 | 168,105,850 | 63,432,000 | 104,673,850 | 27,328,000 |    |       |             |             |            |            |            |       |             |        |             |        |             |             |            |             |            |    |       |             |             |            |            |            |       |             |        |             |        |             |             |            |             |            |    |       |             |             |            |            |            |       |             |        |             |        |             |             |            |             |            |    |       |             |             |            |            |            |       |             |        |             |        |             |             |            |             |            |    |       |             |             |            |            |            |       |             |        |             |        |             |             |            |             |            |  |       |             |             |            |            |            |       |             |        |             |        |             |             |            |             |            |  |       |             |             |            |            |            |       |             |        |             |        |             |             |            |             |            |  |       |             |             |            |            |            |      |             |        |             |        |             |             |            |             |            |  |     |             |             |            |            |            |      |             |       |
| 11  | 川本町   | 2,145,690      | 1,455,290   | 302,000    | 1,153,290   | 690,400                  | 100.9                    | 2,128,085             | 0.8             | 2,169,717                                     | △ 1.9         |  |       |             |             |            |            |            |       |             |        |             |        |             |             |            |             |            |    |       |             |             |            |            |            |       |             |        |             |        |             |             |            |             |            |    |       |             |             |            |            |            |       |             |        |             |        |             |             |            |             |            |    |       |             |             |            |            |            |       |             |        |             |        |             |             |            |             |            |    |       |             |             |            |            |            |       |             |        |             |        |             |             |            |             |            |    |       |             |             |            |            |            |       |             |        |             |        |             |             |            |             |            |    |       |             |             |            |            |            |       |             |        |             |        |             |             |            |             |            |    |       |             |             |            |            |            |       |             |        |             |        |             |             |            |             |            |    |       |             |             |            |            |            |       |             |        |             |        |             |             |            |             |            |    |       |             |             |            |            |            |       |             |        |             |        |             |             |            |             |            |    |       |             |             |            |            |            |       |             |        |             |        |             |             |            |             |            |    |       |             |             |            |            |            |       |             |        |             |        |             |             |            |             |            |    |       |             |             |            |            |            |       |             |        |             |        |             |             |            |             |            |    |       |             |             |            |            |            |       |             |        |             |        |             |             |            |             |            |    |       |             |             |            |            |            |       |             |        |             |        |             |             |            |             |            |    |       |             |             |            |            |            |       |             |        |             |        |             |             |            |             |            |    |       |             |             |            |            |            |       |             |        |             |        |             |             |            |             |            |    |       |             |             |            |            |            |       |             |        |             |        |             |             |            |             |            |  |       |             |             |            |            |            |       |             |        |             |        |             |             |            |             |            |  |       |             |             |            |            |            |       |             |        |             |        |             |             |            |             |            |  |       |             |             |            |            |            |      |             |        |             |        |             |             |            |             |            |  |     |             |             |            |            |            |      |             |       |
|     |       | 2,127,000      | 1,450,000   | 302,000    | 1,148,000   | 677,000                  |                          |                       |                 |   |               | 12                                     | 美郷町   | 2,140,231   | 2,140,231   | 407,000    | 1,733,231  | 0          | 73.1  | 2,359,618   | △ 9.3  | 2,389,315   | △ 1.2  | 2,930,000   | 2,930,000   | 407,000    | 2,523,000   | 0          | 13 | 邑南町   | 5,289,673   | 4,287,628   | 896,000    | 3,391,628  | 1,002,045  | 102.6 | 5,257,433   | 0.6    | 5,422,976   | △ 3.1  | 5,157,000   | 4,157,000   | 896,000    | 3,261,000   | 1,000,000  | 14 | 津和野町  | 3,093,976   | 3,093,976   | 642,000    | 2,451,976  | 0          | 88.7  | 3,275,389   | △ 5.5  | 3,254,752   | 0.6    | 3,487,350   | 3,487,350   | 642,000    | 2,845,350   | 0          | 15 | 吉賀町   | 2,947,999   | 2,617,899   | 557,000    | 2,060,899  | 330,100    | 110.7 | 2,889,688   | 2.0    | 2,772,055   | 4.2    | 2,663,000   | 2,343,000   | 557,000    | 1,786,000   | 320,000    | 16 | 海士町   | 1,457,210   | 1,457,210   | 215,000    | 1,242,210  | 0          | 100.5 | 1,603,446   | △ 9.1  | 1,509,559   | 6.2    | 1,450,000   | 1,450,000   | 215,000    | 1,235,000   | 0          | 17 | 西ノ島町  | 1,388,206   | 1,388,206   | 266,000    | 1,122,206  | 0          | 100.0 | 1,428,069   | △ 2.8  | 1,460,237   | △ 2.2  | 1,388,000   | 1,388,000   | 266,000    | 1,122,000   | 0          | 18 | 知夫村   | 412,000     | 412,000     | 64,000     | 348,000    | 0          | 117.4 | 351,000     | 17.4   | 424,000     | △ 17.2 | 351,000     | 351,000     | 64,000     | 287,000     | 0          | 19 | 隠岐の島町 | 3,768,985   | 3,768,985   | 1,147,000  | 2,621,985  | 0          | 104.7 | 3,589,474   | 5.0    | 3,735,068   | △ 3.9  | 3,600,000   | 3,600,000   | 1,147,000  | 2,453,000   | 0          |    | 市町村計  | 166,187,003 | 145,350,913 | 51,932,000 | 93,418,913 | 20,836,090 | 92.0  | 169,214,353 | △ 1.8  | 174,552,108 | △ 3.1  | 180,633,850 | 156,605,850 | 51,932,000 | 104,673,850 | 24,028,000 |    | 県 本 会 | 15,260,904  | 15,260,904  | 15,260,904 |            |            | 132.7 | 18,785,215  | △ 18.8 | 11,681,548  | 60.8   | 11,500,000  | 11,500,000  | 11,500,000 |             |            |    | NHK歳末 | 2,773,466   |             |            |            | 2,773,466  | 84.0  | 3,085,372   | △ 10.1 | 3,520,675   | △ 12.4 | 3,300,000   |             |            |             | 3,300,000  |    | 合 計   | 184,221,373 | 160,611,817 | 67,192,904 | 93,418,913 | 23,609,556 | 94.3  | 191,084,940 | △ 3.6  | 189,754,331 | 0.7    | 195,433,850 | 168,105,850 | 63,432,000 | 104,673,850 | 27,328,000 |    |       |             |             |            |            |            |       |             |        |             |        |             |             |            |             |            |    |       |             |             |            |            |            |       |             |        |             |        |             |             |            |             |            |    |       |             |             |            |            |            |       |             |        |             |        |             |             |            |             |            |    |       |             |             |            |            |            |       |             |        |             |        |             |             |            |             |            |    |       |             |             |            |            |            |       |             |        |             |        |             |             |            |             |            |    |       |             |             |            |            |            |       |             |        |             |        |             |             |            |             |            |  |       |             |             |            |            |            |       |             |        |             |        |             |             |            |             |            |  |       |             |             |            |            |            |       |             |        |             |        |             |             |            |             |            |  |       |             |             |            |            |            |      |             |        |             |        |             |             |            |             |            |  |     |             |             |            |            |            |      |             |       |
| 12  | 美郷町   | 2,140,231      | 2,140,231   | 407,000    | 1,733,231   | 0                        | 73.1                     | 2,359,618             | △ 9.3           | 2,389,315                                     | △ 1.2         |  |       |             |             |            |            |            |       |             |        |             |        |             |             |            |             |            |    |       |             |             |            |            |            |       |             |        |             |        |             |             |            |             |            |    |       |             |             |            |            |            |       |             |        |             |        |             |             |            |             |            |    |       |             |             |            |            |            |       |             |        |             |        |             |             |            |             |            |    |       |             |             |            |            |            |       |             |        |             |        |             |             |            |             |            |    |       |             |             |            |            |            |       |             |        |             |        |             |             |            |             |            |    |       |             |             |            |            |            |       |             |        |             |        |             |             |            |             |            |    |       |             |             |            |            |            |       |             |        |             |        |             |             |            |             |            |    |       |             |             |            |            |            |       |             |        |             |        |             |             |            |             |            |    |       |             |             |            |            |            |       |             |        |             |        |             |             |            |             |            |    |       |             |             |            |            |            |       |             |        |             |        |             |             |            |             |            |    |       |             |             |            |            |            |       |             |        |             |        |             |             |            |             |            |    |       |             |             |            |            |            |       |             |        |             |        |             |             |            |             |            |    |       |             |             |            |            |            |       |             |        |             |        |             |             |            |             |            |    |       |             |             |            |            |            |       |             |        |             |        |             |             |            |             |            |    |       |             |             |            |            |            |       |             |        |             |        |             |             |            |             |            |    |       |             |             |            |            |            |       |             |        |             |        |             |             |            |             |            |    |       |             |             |            |            |            |       |             |        |             |        |             |             |            |             |            |  |       |             |             |            |            |            |       |             |        |             |        |             |             |            |             |            |  |       |             |             |            |            |            |       |             |        |             |        |             |             |            |             |            |  |       |             |             |            |            |            |      |             |        |             |        |             |             |            |             |            |  |     |             |             |            |            |            |      |             |       |
|     |       | 2,930,000      | 2,930,000   | 407,000    | 2,523,000   | 0                        |                          |                       |                 |   |               | 13                                     | 邑南町   | 5,289,673   | 4,287,628   | 896,000    | 3,391,628  | 1,002,045  | 102.6 | 5,257,433   | 0.6    | 5,422,976   | △ 3.1  | 5,157,000   | 4,157,000   | 896,000    | 3,261,000   | 1,000,000  | 14 | 津和野町  | 3,093,976   | 3,093,976   | 642,000    | 2,451,976  | 0          | 88.7  | 3,275,389   | △ 5.5  | 3,254,752   | 0.6    | 3,487,350   | 3,487,350   | 642,000    | 2,845,350   | 0          | 15 | 吉賀町   | 2,947,999   | 2,617,899   | 557,000    | 2,060,899  | 330,100    | 110.7 | 2,889,688   | 2.0    | 2,772,055   | 4.2    | 2,663,000   | 2,343,000   | 557,000    | 1,786,000   | 320,000    | 16 | 海士町   | 1,457,210   | 1,457,210   | 215,000    | 1,242,210  | 0          | 100.5 | 1,603,446   | △ 9.1  | 1,509,559   | 6.2    | 1,450,000   | 1,450,000   | 215,000    | 1,235,000   | 0          | 17 | 西ノ島町  | 1,388,206   | 1,388,206   | 266,000    | 1,122,206  | 0          | 100.0 | 1,428,069   | △ 2.8  | 1,460,237   | △ 2.2  | 1,388,000   | 1,388,000   | 266,000    | 1,122,000   | 0          | 18 | 知夫村   | 412,000     | 412,000     | 64,000     | 348,000    | 0          | 117.4 | 351,000     | 17.4   | 424,000     | △ 17.2 | 351,000     | 351,000     | 64,000     | 287,000     | 0          | 19 | 隠岐の島町 | 3,768,985   | 3,768,985   | 1,147,000  | 2,621,985  | 0          | 104.7 | 3,589,474   | 5.0    | 3,735,068   | △ 3.9  | 3,600,000   | 3,600,000   | 1,147,000  | 2,453,000   | 0          |    | 市町村計  | 166,187,003 | 145,350,913 | 51,932,000 | 93,418,913 | 20,836,090 | 92.0  | 169,214,353 | △ 1.8  | 174,552,108 | △ 3.1  | 180,633,850 | 156,605,850 | 51,932,000 | 104,673,850 | 24,028,000 |    | 県 本 会 | 15,260,904  | 15,260,904  | 15,260,904 |            |            | 132.7 | 18,785,215  | △ 18.8 | 11,681,548  | 60.8   | 11,500,000  | 11,500,000  | 11,500,000 |             |            |    | NHK歳末 | 2,773,466   |             |            |            | 2,773,466  | 84.0  | 3,085,372   | △ 10.1 | 3,520,675   | △ 12.4 | 3,300,000   |             |            |             | 3,300,000  |    | 合 計   | 184,221,373 | 160,611,817 | 67,192,904 | 93,418,913 | 23,609,556 | 94.3  | 191,084,940 | △ 3.6  | 189,754,331 | 0.7    | 195,433,850 | 168,105,850 | 63,432,000 | 104,673,850 | 27,328,000 |    |       |             |             |            |            |            |       |             |        |             |        |             |             |            |             |            |    |       |             |             |            |            |            |       |             |        |             |        |             |             |            |             |            |    |       |             |             |            |            |            |       |             |        |             |        |             |             |            |             |            |    |       |             |             |            |            |            |       |             |        |             |        |             |             |            |             |            |    |       |             |             |            |            |            |       |             |        |             |        |             |             |            |             |            |    |       |             |             |            |            |            |       |             |        |             |        |             |             |            |             |            |    |       |             |             |            |            |            |       |             |        |             |        |             |             |            |             |            |  |       |             |             |            |            |            |       |             |        |             |        |             |             |            |             |            |  |       |             |             |            |            |            |       |             |        |             |        |             |             |            |             |            |  |       |             |             |            |            |            |      |             |        |             |        |             |             |            |             |            |  |     |             |             |            |            |            |      |             |       |
| 13  | 邑南町   | 5,289,673      | 4,287,628   | 896,000    | 3,391,628   | 1,002,045                | 102.6                    | 5,257,433             | 0.6             | 5,422,976                                     | △ 3.1         |  |       |             |             |            |            |            |       |             |        |             |        |             |             |            |             |            |    |       |             |             |            |            |            |       |             |        |             |        |             |             |            |             |            |    |       |             |             |            |            |            |       |             |        |             |        |             |             |            |             |            |    |       |             |             |            |            |            |       |             |        |             |        |             |             |            |             |            |    |       |             |             |            |            |            |       |             |        |             |        |             |             |            |             |            |    |       |             |             |            |            |            |       |             |        |             |        |             |             |            |             |            |    |       |             |             |            |            |            |       |             |        |             |        |             |             |            |             |            |    |       |             |             |            |            |            |       |             |        |             |        |             |             |            |             |            |    |       |             |             |            |            |            |       |             |        |             |        |             |             |            |             |            |    |       |             |             |            |            |            |       |             |        |             |        |             |             |            |             |            |    |       |             |             |            |            |            |       |             |        |             |        |             |             |            |             |            |    |       |             |             |            |            |            |       |             |        |             |        |             |             |            |             |            |    |       |             |             |            |            |            |       |             |        |             |        |             |             |            |             |            |    |       |             |             |            |            |            |       |             |        |             |        |             |             |            |             |            |    |       |             |             |            |            |            |       |             |        |             |        |             |             |            |             |            |    |       |             |             |            |            |            |       |             |        |             |        |             |             |            |             |            |    |       |             |             |            |            |            |       |             |        |             |        |             |             |            |             |            |    |       |             |             |            |            |            |       |             |        |             |        |             |             |            |             |            |  |       |             |             |            |            |            |       |             |        |             |        |             |             |            |             |            |  |       |             |             |            |            |            |       |             |        |             |        |             |             |            |             |            |  |       |             |             |            |            |            |      |             |        |             |        |             |             |            |             |            |  |     |             |             |            |            |            |      |             |       |
|     |       | 5,157,000      | 4,157,000   | 896,000    | 3,261,000   | 1,000,000                |                          |                       |                 |   |               | 14                                     | 津和野町  | 3,093,976   | 3,093,976   | 642,000    | 2,451,976  | 0          | 88.7  | 3,275,389   | △ 5.5  | 3,254,752   | 0.6    | 3,487,350   | 3,487,350   | 642,000    | 2,845,350   | 0          | 15 | 吉賀町   | 2,947,999   | 2,617,899   | 557,000    | 2,060,899  | 330,100    | 110.7 | 2,889,688   | 2.0    | 2,772,055   | 4.2    | 2,663,000   | 2,343,000   | 557,000    | 1,786,000   | 320,000    | 16 | 海士町   | 1,457,210   | 1,457,210   | 215,000    | 1,242,210  | 0          | 100.5 | 1,603,446   | △ 9.1  | 1,509,559   | 6.2    | 1,450,000   | 1,450,000   | 215,000    | 1,235,000   | 0          | 17 | 西ノ島町  | 1,388,206   | 1,388,206   | 266,000    | 1,122,206  | 0          | 100.0 | 1,428,069   | △ 2.8  | 1,460,237   | △ 2.2  | 1,388,000   | 1,388,000   | 266,000    | 1,122,000   | 0          | 18 | 知夫村   | 412,000     | 412,000     | 64,000     | 348,000    | 0          | 117.4 | 351,000     | 17.4   | 424,000     | △ 17.2 | 351,000     | 351,000     | 64,000     | 287,000     | 0          | 19 | 隠岐の島町 | 3,768,985   | 3,768,985   | 1,147,000  | 2,621,985  | 0          | 104.7 | 3,589,474   | 5.0    | 3,735,068   | △ 3.9  | 3,600,000   | 3,600,000   | 1,147,000  | 2,453,000   | 0          |    | 市町村計  | 166,187,003 | 145,350,913 | 51,932,000 | 93,418,913 | 20,836,090 | 92.0  | 169,214,353 | △ 1.8  | 174,552,108 | △ 3.1  | 180,633,850 | 156,605,850 | 51,932,000 | 104,673,850 | 24,028,000 |    | 県 本 会 | 15,260,904  | 15,260,904  | 15,260,904 |            |            | 132.7 | 18,785,215  | △ 18.8 | 11,681,548  | 60.8   | 11,500,000  | 11,500,000  | 11,500,000 |             |            |    | NHK歳末 | 2,773,466   |             |            |            | 2,773,466  | 84.0  | 3,085,372   | △ 10.1 | 3,520,675   | △ 12.4 | 3,300,000   |             |            |             | 3,300,000  |    | 合 計   | 184,221,373 | 160,611,817 | 67,192,904 | 93,418,913 | 23,609,556 | 94.3  | 191,084,940 | △ 3.6  | 189,754,331 | 0.7    | 195,433,850 | 168,105,850 | 63,432,000 | 104,673,850 | 27,328,000 |    |       |             |             |            |            |            |       |             |        |             |        |             |             |            |             |            |    |       |             |             |            |            |            |       |             |        |             |        |             |             |            |             |            |    |       |             |             |            |            |            |       |             |        |             |        |             |             |            |             |            |    |       |             |             |            |            |            |       |             |        |             |        |             |             |            |             |            |    |       |             |             |            |            |            |       |             |        |             |        |             |             |            |             |            |    |       |             |             |            |            |            |       |             |        |             |        |             |             |            |             |            |    |       |             |             |            |            |            |       |             |        |             |        |             |             |            |             |            |    |       |             |             |            |            |            |       |             |        |             |        |             |             |            |             |            |  |       |             |             |            |            |            |       |             |        |             |        |             |             |            |             |            |  |       |             |             |            |            |            |       |             |        |             |        |             |             |            |             |            |  |       |             |             |            |            |            |      |             |        |             |        |             |             |            |             |            |  |     |             |             |            |            |            |      |             |       |
| 14  | 津和野町  | 3,093,976      | 3,093,976   | 642,000    | 2,451,976   | 0                        | 88.7                     | 3,275,389             | △ 5.5           | 3,254,752                                     | 0.6           |  |       |             |             |            |            |            |       |             |        |             |        |             |             |            |             |            |    |       |             |             |            |            |            |       |             |        |             |        |             |             |            |             |            |    |       |             |             |            |            |            |       |             |        |             |        |             |             |            |             |            |    |       |             |             |            |            |            |       |             |        |             |        |             |             |            |             |            |    |       |             |             |            |            |            |       |             |        |             |        |             |             |            |             |            |    |       |             |             |            |            |            |       |             |        |             |        |             |             |            |             |            |    |       |             |             |            |            |            |       |             |        |             |        |             |             |            |             |            |    |       |             |             |            |            |            |       |             |        |             |        |             |             |            |             |            |    |       |             |             |            |            |            |       |             |        |             |        |             |             |            |             |            |    |       |             |             |            |            |            |       |             |        |             |        |             |             |            |             |            |    |       |             |             |            |            |            |       |             |        |             |        |             |             |            |             |            |    |       |             |             |            |            |            |       |             |        |             |        |             |             |            |             |            |    |       |             |             |            |            |            |       |             |        |             |        |             |             |            |             |            |    |       |             |             |            |            |            |       |             |        |             |        |             |             |            |             |            |    |       |             |             |            |            |            |       |             |        |             |        |             |             |            |             |            |    |       |             |             |            |            |            |       |             |        |             |        |             |             |            |             |            |    |       |             |             |            |            |            |       |             |        |             |        |             |             |            |             |            |    |       |             |             |            |            |            |       |             |        |             |        |             |             |            |             |            |  |       |             |             |            |            |            |       |             |        |             |        |             |             |            |             |            |  |       |             |             |            |            |            |       |             |        |             |        |             |             |            |             |            |  |       |             |             |            |            |            |      |             |        |             |        |             |             |            |             |            |  |     |             |             |            |            |            |      |             |       |
|     |       | 3,487,350      | 3,487,350   | 642,000    | 2,845,350   | 0                        |                          |                       |                 |   |               | 15                                     | 吉賀町   | 2,947,999   | 2,617,899   | 557,000    | 2,060,899  | 330,100    | 110.7 | 2,889,688   | 2.0    | 2,772,055   | 4.2    | 2,663,000   | 2,343,000   | 557,000    | 1,786,000   | 320,000    | 16 | 海士町   | 1,457,210   | 1,457,210   | 215,000    | 1,242,210  | 0          | 100.5 | 1,603,446   | △ 9.1  | 1,509,559   | 6.2    | 1,450,000   | 1,450,000   | 215,000    | 1,235,000   | 0          | 17 | 西ノ島町  | 1,388,206   | 1,388,206   | 266,000    | 1,122,206  | 0          | 100.0 | 1,428,069   | △ 2.8  | 1,460,237   | △ 2.2  | 1,388,000   | 1,388,000   | 266,000    | 1,122,000   | 0          | 18 | 知夫村   | 412,000     | 412,000     | 64,000     | 348,000    | 0          | 117.4 | 351,000     | 17.4   | 424,000     | △ 17.2 | 351,000     | 351,000     | 64,000     | 287,000     | 0          | 19 | 隠岐の島町 | 3,768,985   | 3,768,985   | 1,147,000  | 2,621,985  | 0          | 104.7 | 3,589,474   | 5.0    | 3,735,068   | △ 3.9  | 3,600,000   | 3,600,000   | 1,147,000  | 2,453,000   | 0          |    | 市町村計  | 166,187,003 | 145,350,913 | 51,932,000 | 93,418,913 | 20,836,090 | 92.0  | 169,214,353 | △ 1.8  | 174,552,108 | △ 3.1  | 180,633,850 | 156,605,850 | 51,932,000 | 104,673,850 | 24,028,000 |    | 県 本 会 | 15,260,904  | 15,260,904  | 15,260,904 |            |            | 132.7 | 18,785,215  | △ 18.8 | 11,681,548  | 60.8   | 11,500,000  | 11,500,000  | 11,500,000 |             |            |    | NHK歳末 | 2,773,466   |             |            |            | 2,773,466  | 84.0  | 3,085,372   | △ 10.1 | 3,520,675   | △ 12.4 | 3,300,000   |             |            |             | 3,300,000  |    | 合 計   | 184,221,373 | 160,611,817 | 67,192,904 | 93,418,913 | 23,609,556 | 94.3  | 191,084,940 | △ 3.6  | 189,754,331 | 0.7    | 195,433,850 | 168,105,850 | 63,432,000 | 104,673,850 | 27,328,000 |    |       |             |             |            |            |            |       |             |        |             |        |             |             |            |             |            |    |       |             |             |            |            |            |       |             |        |             |        |             |             |            |             |            |    |       |             |             |            |            |            |       |             |        |             |        |             |             |            |             |            |    |       |             |             |            |            |            |       |             |        |             |        |             |             |            |             |            |    |       |             |             |            |            |            |       |             |        |             |        |             |             |            |             |            |    |       |             |             |            |            |            |       |             |        |             |        |             |             |            |             |            |    |       |             |             |            |            |            |       |             |        |             |        |             |             |            |             |            |    |       |             |             |            |            |            |       |             |        |             |        |             |             |            |             |            |    |       |             |             |            |            |            |       |             |        |             |        |             |             |            |             |            |  |       |             |             |            |            |            |       |             |        |             |        |             |             |            |             |            |  |       |             |             |            |            |            |       |             |        |             |        |             |             |            |             |            |  |       |             |             |            |            |            |      |             |        |             |        |             |             |            |             |            |  |     |             |             |            |            |            |      |             |       |
| 15  | 吉賀町   | 2,947,999      | 2,617,899   | 557,000    | 2,060,899   | 330,100                  | 110.7                    | 2,889,688             | 2.0             | 2,772,055                                     | 4.2           |  |       |             |             |            |            |            |       |             |        |             |        |             |             |            |             |            |    |       |             |             |            |            |            |       |             |        |             |        |             |             |            |             |            |    |       |             |             |            |            |            |       |             |        |             |        |             |             |            |             |            |    |       |             |             |            |            |            |       |             |        |             |        |             |             |            |             |            |    |       |             |             |            |            |            |       |             |        |             |        |             |             |            |             |            |    |       |             |             |            |            |            |       |             |        |             |        |             |             |            |             |            |    |       |             |             |            |            |            |       |             |        |             |        |             |             |            |             |            |    |       |             |             |            |            |            |       |             |        |             |        |             |             |            |             |            |    |       |             |             |            |            |            |       |             |        |             |        |             |             |            |             |            |    |       |             |             |            |            |            |       |             |        |             |        |             |             |            |             |            |    |       |             |             |            |            |            |       |             |        |             |        |             |             |            |             |            |    |       |             |             |            |            |            |       |             |        |             |        |             |             |            |             |            |    |       |             |             |            |            |            |       |             |        |             |        |             |             |            |             |            |    |       |             |             |            |            |            |       |             |        |             |        |             |             |            |             |            |    |       |             |             |            |            |            |       |             |        |             |        |             |             |            |             |            |    |       |             |             |            |            |            |       |             |        |             |        |             |             |            |             |            |    |       |             |             |            |            |            |       |             |        |             |        |             |             |            |             |            |    |       |             |             |            |            |            |       |             |        |             |        |             |             |            |             |            |  |       |             |             |            |            |            |       |             |        |             |        |             |             |            |             |            |  |       |             |             |            |            |            |       |             |        |             |        |             |             |            |             |            |  |       |             |             |            |            |            |      |             |        |             |        |             |             |            |             |            |  |     |             |             |            |            |            |      |             |       |
|     |       | 2,663,000      | 2,343,000   | 557,000    | 1,786,000   | 320,000                  |                          |                       |                 |   |               | 16                                     | 海士町   | 1,457,210   | 1,457,210   | 215,000    | 1,242,210  | 0          | 100.5 | 1,603,446   | △ 9.1  | 1,509,559   | 6.2    | 1,450,000   | 1,450,000   | 215,000    | 1,235,000   | 0          | 17 | 西ノ島町  | 1,388,206   | 1,388,206   | 266,000    | 1,122,206  | 0          | 100.0 | 1,428,069   | △ 2.8  | 1,460,237   | △ 2.2  | 1,388,000   | 1,388,000   | 266,000    | 1,122,000   | 0          | 18 | 知夫村   | 412,000     | 412,000     | 64,000     | 348,000    | 0          | 117.4 | 351,000     | 17.4   | 424,000     | △ 17.2 | 351,000     | 351,000     | 64,000     | 287,000     | 0          | 19 | 隠岐の島町 | 3,768,985   | 3,768,985   | 1,147,000  | 2,621,985  | 0          | 104.7 | 3,589,474   | 5.0    | 3,735,068   | △ 3.9  | 3,600,000   | 3,600,000   | 1,147,000  | 2,453,000   | 0          |    | 市町村計  | 166,187,003 | 145,350,913 | 51,932,000 | 93,418,913 | 20,836,090 | 92.0  | 169,214,353 | △ 1.8  | 174,552,108 | △ 3.1  | 180,633,850 | 156,605,850 | 51,932,000 | 104,673,850 | 24,028,000 |    | 県 本 会 | 15,260,904  | 15,260,904  | 15,260,904 |            |            | 132.7 | 18,785,215  | △ 18.8 | 11,681,548  | 60.8   | 11,500,000  | 11,500,000  | 11,500,000 |             |            |    | NHK歳末 | 2,773,466   |             |            |            | 2,773,466  | 84.0  | 3,085,372   | △ 10.1 | 3,520,675   | △ 12.4 | 3,300,000   |             |            |             | 3,300,000  |    | 合 計   | 184,221,373 | 160,611,817 | 67,192,904 | 93,418,913 | 23,609,556 | 94.3  | 191,084,940 | △ 3.6  | 189,754,331 | 0.7    | 195,433,850 | 168,105,850 | 63,432,000 | 104,673,850 | 27,328,000 |    |       |             |             |            |            |            |       |             |        |             |        |             |             |            |             |            |    |       |             |             |            |            |            |       |             |        |             |        |             |             |            |             |            |    |       |             |             |            |            |            |       |             |        |             |        |             |             |            |             |            |    |       |             |             |            |            |            |       |             |        |             |        |             |             |            |             |            |    |       |             |             |            |            |            |       |             |        |             |        |             |             |            |             |            |    |       |             |             |            |            |            |       |             |        |             |        |             |             |            |             |            |    |       |             |             |            |            |            |       |             |        |             |        |             |             |            |             |            |    |       |             |             |            |            |            |       |             |        |             |        |             |             |            |             |            |    |       |             |             |            |            |            |       |             |        |             |        |             |             |            |             |            |    |       |             |             |            |            |            |       |             |        |             |        |             |             |            |             |            |  |       |             |             |            |            |            |       |             |        |             |        |             |             |            |             |            |  |       |             |             |            |            |            |       |             |        |             |        |             |             |            |             |            |  |       |             |             |            |            |            |      |             |        |             |        |             |             |            |             |            |  |     |             |             |            |            |            |      |             |       |
| 16  | 海士町   | 1,457,210      | 1,457,210   | 215,000    | 1,242,210   | 0                        | 100.5                    | 1,603,446             | △ 9.1           | 1,509,559                                     | 6.2           |  |       |             |             |            |            |            |       |             |        |             |        |             |             |            |             |            |    |       |             |             |            |            |            |       |             |        |             |        |             |             |            |             |            |    |       |             |             |            |            |            |       |             |        |             |        |             |             |            |             |            |    |       |             |             |            |            |            |       |             |        |             |        |             |             |            |             |            |    |       |             |             |            |            |            |       |             |        |             |        |             |             |            |             |            |    |       |             |             |            |            |            |       |             |        |             |        |             |             |            |             |            |    |       |             |             |            |            |            |       |             |        |             |        |             |             |            |             |            |    |       |             |             |            |            |            |       |             |        |             |        |             |             |            |             |            |    |       |             |             |            |            |            |       |             |        |             |        |             |             |            |             |            |    |       |             |             |            |            |            |       |             |        |             |        |             |             |            |             |            |    |       |             |             |            |            |            |       |             |        |             |        |             |             |            |             |            |    |       |             |             |            |            |            |       |             |        |             |        |             |             |            |             |            |    |       |             |             |            |            |            |       |             |        |             |        |             |             |            |             |            |    |       |             |             |            |            |            |       |             |        |             |        |             |             |            |             |            |    |       |             |             |            |            |            |       |             |        |             |        |             |             |            |             |            |    |       |             |             |            |            |            |       |             |        |             |        |             |             |            |             |            |    |       |             |             |            |            |            |       |             |        |             |        |             |             |            |             |            |    |       |             |             |            |            |            |       |             |        |             |        |             |             |            |             |            |  |       |             |             |            |            |            |       |             |        |             |        |             |             |            |             |            |  |       |             |             |            |            |            |       |             |        |             |        |             |             |            |             |            |  |       |             |             |            |            |            |      |             |        |             |        |             |             |            |             |            |  |     |             |             |            |            |            |      |             |       |
|     |       | 1,450,000      | 1,450,000   | 215,000    | 1,235,000   | 0                        |                          |                       |                 |   |               | 17                                     | 西ノ島町  | 1,388,206   | 1,388,206   | 266,000    | 1,122,206  | 0          | 100.0 | 1,428,069   | △ 2.8  | 1,460,237   | △ 2.2  | 1,388,000   | 1,388,000   | 266,000    | 1,122,000   | 0          | 18 | 知夫村   | 412,000     | 412,000     | 64,000     | 348,000    | 0          | 117.4 | 351,000     | 17.4   | 424,000     | △ 17.2 | 351,000     | 351,000     | 64,000     | 287,000     | 0          | 19 | 隠岐の島町 | 3,768,985   | 3,768,985   | 1,147,000  | 2,621,985  | 0          | 104.7 | 3,589,474   | 5.0    | 3,735,068   | △ 3.9  | 3,600,000   | 3,600,000   | 1,147,000  | 2,453,000   | 0          |    | 市町村計  | 166,187,003 | 145,350,913 | 51,932,000 | 93,418,913 | 20,836,090 | 92.0  | 169,214,353 | △ 1.8  | 174,552,108 | △ 3.1  | 180,633,850 | 156,605,850 | 51,932,000 | 104,673,850 | 24,028,000 |    | 県 本 会 | 15,260,904  | 15,260,904  | 15,260,904 |            |            | 132.7 | 18,785,215  | △ 18.8 | 11,681,548  | 60.8   | 11,500,000  | 11,500,000  | 11,500,000 |             |            |    | NHK歳末 | 2,773,466   |             |            |            | 2,773,466  | 84.0  | 3,085,372   | △ 10.1 | 3,520,675   | △ 12.4 | 3,300,000   |             |            |             | 3,300,000  |    | 合 計   | 184,221,373 | 160,611,817 | 67,192,904 | 93,418,913 | 23,609,556 | 94.3  | 191,084,940 | △ 3.6  | 189,754,331 | 0.7    | 195,433,850 | 168,105,850 | 63,432,000 | 104,673,850 | 27,328,000 |    |       |             |             |            |            |            |       |             |        |             |        |             |             |            |             |            |    |       |             |             |            |            |            |       |             |        |             |        |             |             |            |             |            |    |       |             |             |            |            |            |       |             |        |             |        |             |             |            |             |            |    |       |             |             |            |            |            |       |             |        |             |        |             |             |            |             |            |    |       |             |             |            |            |            |       |             |        |             |        |             |             |            |             |            |    |       |             |             |            |            |            |       |             |        |             |        |             |             |            |             |            |    |       |             |             |            |            |            |       |             |        |             |        |             |             |            |             |            |    |       |             |             |            |            |            |       |             |        |             |        |             |             |            |             |            |    |       |             |             |            |            |            |       |             |        |             |        |             |             |            |             |            |    |       |             |             |            |            |            |       |             |        |             |        |             |             |            |             |            |    |       |             |             |            |            |            |       |             |        |             |        |             |             |            |             |            |  |       |             |             |            |            |            |       |             |        |             |        |             |             |            |             |            |  |       |             |             |            |            |            |       |             |        |             |        |             |             |            |             |            |  |       |             |             |            |            |            |      |             |        |             |        |             |             |            |             |            |  |     |             |             |            |            |            |      |             |       |
| 17  | 西ノ島町  | 1,388,206      | 1,388,206   | 266,000    | 1,122,206   | 0                        | 100.0                    | 1,428,069             | △ 2.8           | 1,460,237                                     | △ 2.2         |  |       |             |             |            |            |            |       |             |        |             |        |             |             |            |             |            |    |       |             |             |            |            |            |       |             |        |             |        |             |             |            |             |            |    |       |             |             |            |            |            |       |             |        |             |        |             |             |            |             |            |    |       |             |             |            |            |            |       |             |        |             |        |             |             |            |             |            |    |       |             |             |            |            |            |       |             |        |             |        |             |             |            |             |            |    |       |             |             |            |            |            |       |             |        |             |        |             |             |            |             |            |    |       |             |             |            |            |            |       |             |        |             |        |             |             |            |             |            |    |       |             |             |            |            |            |       |             |        |             |        |             |             |            |             |            |    |       |             |             |            |            |            |       |             |        |             |        |             |             |            |             |            |    |       |             |             |            |            |            |       |             |        |             |        |             |             |            |             |            |    |       |             |             |            |            |            |       |             |        |             |        |             |             |            |             |            |    |       |             |             |            |            |            |       |             |        |             |        |             |             |            |             |            |    |       |             |             |            |            |            |       |             |        |             |        |             |             |            |             |            |    |       |             |             |            |            |            |       |             |        |             |        |             |             |            |             |            |    |       |             |             |            |            |            |       |             |        |             |        |             |             |            |             |            |    |       |             |             |            |            |            |       |             |        |             |        |             |             |            |             |            |    |       |             |             |            |            |            |       |             |        |             |        |             |             |            |             |            |    |       |             |             |            |            |            |       |             |        |             |        |             |             |            |             |            |  |       |             |             |            |            |            |       |             |        |             |        |             |             |            |             |            |  |       |             |             |            |            |            |       |             |        |             |        |             |             |            |             |            |  |       |             |             |            |            |            |      |             |        |             |        |             |             |            |             |            |  |     |             |             |            |            |            |      |             |       |
|     |       | 1,388,000      | 1,388,000   | 266,000    | 1,122,000   | 0                        |                          |                       |                 |   |               | 18                                     | 知夫村   | 412,000     | 412,000     | 64,000     | 348,000    | 0          | 117.4 | 351,000     | 17.4   | 424,000     | △ 17.2 | 351,000     | 351,000     | 64,000     | 287,000     | 0          | 19 | 隠岐の島町 | 3,768,985   | 3,768,985   | 1,147,000  | 2,621,985  | 0          | 104.7 | 3,589,474   | 5.0    | 3,735,068   | △ 3.9  | 3,600,000   | 3,600,000   | 1,147,000  | 2,453,000   | 0          |    | 市町村計  | 166,187,003 | 145,350,913 | 51,932,000 | 93,418,913 | 20,836,090 | 92.0  | 169,214,353 | △ 1.8  | 174,552,108 | △ 3.1  | 180,633,850 | 156,605,850 | 51,932,000 | 104,673,850 | 24,028,000 |    | 県 本 会 | 15,260,904  | 15,260,904  | 15,260,904 |            |            | 132.7 | 18,785,215  | △ 18.8 | 11,681,548  | 60.8   | 11,500,000  | 11,500,000  | 11,500,000 |             |            |    | NHK歳末 | 2,773,466   |             |            |            | 2,773,466  | 84.0  | 3,085,372   | △ 10.1 | 3,520,675   | △ 12.4 | 3,300,000   |             |            |             | 3,300,000  |    | 合 計   | 184,221,373 | 160,611,817 | 67,192,904 | 93,418,913 | 23,609,556 | 94.3  | 191,084,940 | △ 3.6  | 189,754,331 | 0.7    | 195,433,850 | 168,105,850 | 63,432,000 | 104,673,850 | 27,328,000 |    |       |             |             |            |            |            |       |             |        |             |        |             |             |            |             |            |    |       |             |             |            |            |            |       |             |        |             |        |             |             |            |             |            |    |       |             |             |            |            |            |       |             |        |             |        |             |             |            |             |            |    |       |             |             |            |            |            |       |             |        |             |        |             |             |            |             |            |    |       |             |             |            |            |            |       |             |        |             |        |             |             |            |             |            |    |       |             |             |            |            |            |       |             |        |             |        |             |             |            |             |            |    |       |             |             |            |            |            |       |             |        |             |        |             |             |            |             |            |    |       |             |             |            |            |            |       |             |        |             |        |             |             |            |             |            |    |       |             |             |            |            |            |       |             |        |             |        |             |             |            |             |            |    |       |             |             |            |            |            |       |             |        |             |        |             |             |            |             |            |    |       |             |             |            |            |            |       |             |        |             |        |             |             |            |             |            |    |       |             |             |            |            |            |       |             |        |             |        |             |             |            |             |            |  |       |             |             |            |            |            |       |             |        |             |        |             |             |            |             |            |  |       |             |             |            |            |            |       |             |        |             |        |             |             |            |             |            |  |       |             |             |            |            |            |      |             |        |             |        |             |             |            |             |            |  |     |             |             |            |            |            |      |             |       |
| 18  | 知夫村   | 412,000        | 412,000     | 64,000     | 348,000     | 0                        | 117.4                    | 351,000               | 17.4            | 424,000                                       | △ 17.2        |  |       |             |             |            |            |            |       |             |        |             |        |             |             |            |             |            |    |       |             |             |            |            |            |       |             |        |             |        |             |             |            |             |            |    |       |             |             |            |            |            |       |             |        |             |        |             |             |            |             |            |    |       |             |             |            |            |            |       |             |        |             |        |             |             |            |             |            |    |       |             |             |            |            |            |       |             |        |             |        |             |             |            |             |            |    |       |             |             |            |            |            |       |             |        |             |        |             |             |            |             |            |    |       |             |             |            |            |            |       |             |        |             |        |             |             |            |             |            |    |       |             |             |            |            |            |       |             |        |             |        |             |             |            |             |            |    |       |             |             |            |            |            |       |             |        |             |        |             |             |            |             |            |    |       |             |             |            |            |            |       |             |        |             |        |             |             |            |             |            |    |       |             |             |            |            |            |       |             |        |             |        |             |             |            |             |            |    |       |             |             |            |            |            |       |             |        |             |        |             |             |            |             |            |    |       |             |             |            |            |            |       |             |        |             |        |             |             |            |             |            |    |       |             |             |            |            |            |       |             |        |             |        |             |             |            |             |            |    |       |             |             |            |            |            |       |             |        |             |        |             |             |            |             |            |    |       |             |             |            |            |            |       |             |        |             |        |             |             |            |             |            |    |       |             |             |            |            |            |       |             |        |             |        |             |             |            |             |            |    |       |             |             |            |            |            |       |             |        |             |        |             |             |            |             |            |  |       |             |             |            |            |            |       |             |        |             |        |             |             |            |             |            |  |       |             |             |            |            |            |       |             |        |             |        |             |             |            |             |            |  |       |             |             |            |            |            |      |             |        |             |        |             |             |            |             |            |  |     |             |             |            |            |            |      |             |       |
|     |       | 351,000        | 351,000     | 64,000     | 287,000     | 0                        |                          |                       |                 |   |               | 19                                     | 隠岐の島町 | 3,768,985   | 3,768,985   | 1,147,000  | 2,621,985  | 0          | 104.7 | 3,589,474   | 5.0    | 3,735,068   | △ 3.9  | 3,600,000   | 3,600,000   | 1,147,000  | 2,453,000   | 0          |    | 市町村計  | 166,187,003 | 145,350,913 | 51,932,000 | 93,418,913 | 20,836,090 | 92.0  | 169,214,353 | △ 1.8  | 174,552,108 | △ 3.1  | 180,633,850 | 156,605,850 | 51,932,000 | 104,673,850 | 24,028,000 |    | 県 本 会 | 15,260,904  | 15,260,904  | 15,260,904 |            |            | 132.7 | 18,785,215  | △ 18.8 | 11,681,548  | 60.8   | 11,500,000  | 11,500,000  | 11,500,000 |             |            |    | NHK歳末 | 2,773,466   |             |            |            | 2,773,466  | 84.0  | 3,085,372   | △ 10.1 | 3,520,675   | △ 12.4 | 3,300,000   |             |            |             | 3,300,000  |    | 合 計   | 184,221,373 | 160,611,817 | 67,192,904 | 93,418,913 | 23,609,556 | 94.3  | 191,084,940 | △ 3.6  | 189,754,331 | 0.7    | 195,433,850 | 168,105,850 | 63,432,000 | 104,673,850 | 27,328,000 |    |       |             |             |            |            |            |       |             |        |             |        |             |             |            |             |            |    |       |             |             |            |            |            |       |             |        |             |        |             |             |            |             |            |    |       |             |             |            |            |            |       |             |        |             |        |             |             |            |             |            |    |       |             |             |            |            |            |       |             |        |             |        |             |             |            |             |            |    |       |             |             |            |            |            |       |             |        |             |        |             |             |            |             |            |    |       |             |             |            |            |            |       |             |        |             |        |             |             |            |             |            |    |       |             |             |            |            |            |       |             |        |             |        |             |             |            |             |            |    |       |             |             |            |            |            |       |             |        |             |        |             |             |            |             |            |    |       |             |             |            |            |            |       |             |        |             |        |             |             |            |             |            |    |       |             |             |            |            |            |       |             |        |             |        |             |             |            |             |            |    |       |             |             |            |            |            |       |             |        |             |        |             |             |            |             |            |    |       |             |             |            |            |            |       |             |        |             |        |             |             |            |             |            |    |       |             |             |            |            |            |       |             |        |             |        |             |             |            |             |            |  |       |             |             |            |            |            |       |             |        |             |        |             |             |            |             |            |  |       |             |             |            |            |            |       |             |        |             |        |             |             |            |             |            |  |       |             |             |            |            |            |      |             |        |             |        |             |             |            |             |            |  |     |             |             |            |            |            |      |             |       |
| 19  | 隠岐の島町 | 3,768,985      | 3,768,985   | 1,147,000  | 2,621,985   | 0                        | 104.7                    | 3,589,474             | 5.0             | 3,735,068                                     | △ 3.9         |  |       |             |             |            |            |            |       |             |        |             |        |             |             |            |             |            |    |       |             |             |            |            |            |       |             |        |             |        |             |             |            |             |            |    |       |             |             |            |            |            |       |             |        |             |        |             |             |            |             |            |    |       |             |             |            |            |            |       |             |        |             |        |             |             |            |             |            |    |       |             |             |            |            |            |       |             |        |             |        |             |             |            |             |            |    |       |             |             |            |            |            |       |             |        |             |        |             |             |            |             |            |    |       |             |             |            |            |            |       |             |        |             |        |             |             |            |             |            |    |       |             |             |            |            |            |       |             |        |             |        |             |             |            |             |            |    |       |             |             |            |            |            |       |             |        |             |        |             |             |            |             |            |    |       |             |             |            |            |            |       |             |        |             |        |             |             |            |             |            |    |       |             |             |            |            |            |       |             |        |             |        |             |             |            |             |            |    |       |             |             |            |            |            |       |             |        |             |        |             |             |            |             |            |    |       |             |             |            |            |            |       |             |        |             |        |             |             |            |             |            |    |       |             |             |            |            |            |       |             |        |             |        |             |             |            |             |            |    |       |             |             |            |            |            |       |             |        |             |        |             |             |            |             |            |    |       |             |             |            |            |            |       |             |        |             |        |             |             |            |             |            |    |       |             |             |            |            |            |       |             |        |             |        |             |             |            |             |            |    |       |             |             |            |            |            |       |             |        |             |        |             |             |            |             |            |  |       |             |             |            |            |            |       |             |        |             |        |             |             |            |             |            |  |       |             |             |            |            |            |       |             |        |             |        |             |             |            |             |            |  |       |             |             |            |            |            |      |             |        |             |        |             |             |            |             |            |  |     |             |             |            |            |            |      |             |       |
|     |       | 3,600,000      | 3,600,000   | 1,147,000  | 2,453,000   | 0                        |                          |                       |                 |   |               |  | 市町村計  | 166,187,003 | 145,350,913 | 51,932,000 | 93,418,913 | 20,836,090 | 92.0  | 169,214,353 | △ 1.8  | 174,552,108 | △ 3.1  | 180,633,850 | 156,605,850 | 51,932,000 | 104,673,850 | 24,028,000 |    | 県 本 会 | 15,260,904  | 15,260,904  | 15,260,904 |            |            | 132.7 | 18,785,215  | △ 18.8 | 11,681,548  | 60.8   | 11,500,000  | 11,500,000  | 11,500,000 |             |            |    | NHK歳末 | 2,773,466   |             |            |            | 2,773,466  | 84.0  | 3,085,372   | △ 10.1 | 3,520,675   | △ 12.4 | 3,300,000   |             |            |             | 3,300,000  |    | 合 計   | 184,221,373 | 160,611,817 | 67,192,904 | 93,418,913 | 23,609,556 | 94.3  | 191,084,940 | △ 3.6  | 189,754,331 | 0.7    | 195,433,850 | 168,105,850 | 63,432,000 | 104,673,850 | 27,328,000 |    |       |             |             |            |            |            |       |             |        |             |        |             |             |            |             |            |    |       |             |             |            |            |            |       |             |        |             |        |             |             |            |             |            |    |       |             |             |            |            |            |       |             |        |             |        |             |             |            |             |            |    |       |             |             |            |            |            |       |             |        |             |        |             |             |            |             |            |    |       |             |             |            |            |            |       |             |        |             |        |             |             |            |             |            |    |       |             |             |            |            |            |       |             |        |             |        |             |             |            |             |            |    |       |             |             |            |            |            |       |             |        |             |        |             |             |            |             |            |    |       |             |             |            |            |            |       |             |        |             |        |             |             |            |             |            |    |       |             |             |            |            |            |       |             |        |             |        |             |             |            |             |            |    |       |             |             |            |            |            |       |             |        |             |        |             |             |            |             |            |    |       |             |             |            |            |            |       |             |        |             |        |             |             |            |             |            |    |       |             |             |            |            |            |       |             |        |             |        |             |             |            |             |            |    |       |             |             |            |            |            |       |             |        |             |        |             |             |            |             |            |    |       |             |             |            |            |            |       |             |        |             |        |             |             |            |             |            |  |       |             |             |            |            |            |       |             |        |             |        |             |             |            |             |            |  |       |             |             |            |            |            |       |             |        |             |        |             |             |            |             |            |  |       |             |             |            |            |            |      |             |        |             |        |             |             |            |             |            |  |     |             |             |            |            |            |      |             |       |
|     | 市町村計  | 166,187,003    | 145,350,913 | 51,932,000 | 93,418,913  | 20,836,090               | 92.0                     | 169,214,353           | △ 1.8           | 174,552,108                                   | △ 3.1         |  |       |             |             |            |            |            |       |             |        |             |        |             |             |            |             |            |    |       |             |             |            |            |            |       |             |        |             |        |             |             |            |             |            |    |       |             |             |            |            |            |       |             |        |             |        |             |             |            |             |            |    |       |             |             |            |            |            |       |             |        |             |        |             |             |            |             |            |    |       |             |             |            |            |            |       |             |        |             |        |             |             |            |             |            |    |       |             |             |            |            |            |       |             |        |             |        |             |             |            |             |            |    |       |             |             |            |            |            |       |             |        |             |        |             |             |            |             |            |    |       |             |             |            |            |            |       |             |        |             |        |             |             |            |             |            |    |       |             |             |            |            |            |       |             |        |             |        |             |             |            |             |            |    |       |             |             |            |            |            |       |             |        |             |        |             |             |            |             |            |    |       |             |             |            |            |            |       |             |        |             |        |             |             |            |             |            |    |       |             |             |            |            |            |       |             |        |             |        |             |             |            |             |            |    |       |             |             |            |            |            |       |             |        |             |        |             |             |            |             |            |    |       |             |             |            |            |            |       |             |        |             |        |             |             |            |             |            |    |       |             |             |            |            |            |       |             |        |             |        |             |             |            |             |            |    |       |             |             |            |            |            |       |             |        |             |        |             |             |            |             |            |    |       |             |             |            |            |            |       |             |        |             |        |             |             |            |             |            |    |       |             |             |            |            |            |       |             |        |             |        |             |             |            |             |            |  |       |             |             |            |            |            |       |             |        |             |        |             |             |            |             |            |  |       |             |             |            |            |            |       |             |        |             |        |             |             |            |             |            |  |       |             |             |            |            |            |      |             |        |             |        |             |             |            |             |            |  |     |             |             |            |            |            |      |             |       |
|     |       | 180,633,850    | 156,605,850 | 51,932,000 | 104,673,850 | 24,028,000               |                          |                       |                 |   |               |  | 県 本 会 | 15,260,904  | 15,260,904  | 15,260,904 |            |            | 132.7 | 18,785,215  | △ 18.8 | 11,681,548  | 60.8   | 11,500,000  | 11,500,000  | 11,500,000 |             |            |    | NHK歳末 | 2,773,466   |             |            |            | 2,773,466  | 84.0  | 3,085,372   | △ 10.1 | 3,520,675   | △ 12.4 | 3,300,000   |             |            |             | 3,300,000  |    | 合 計   | 184,221,373 | 160,611,817 | 67,192,904 | 93,418,913 | 23,609,556 | 94.3  | 191,084,940 | △ 3.6  | 189,754,331 | 0.7    | 195,433,850 | 168,105,850 | 63,432,000 | 104,673,850 | 27,328,000 |    |       |             |             |            |            |            |       |             |        |             |        |             |             |            |             |            |    |       |             |             |            |            |            |       |             |        |             |        |             |             |            |             |            |    |       |             |             |            |            |            |       |             |        |             |        |             |             |            |             |            |    |       |             |             |            |            |            |       |             |        |             |        |             |             |            |             |            |    |       |             |             |            |            |            |       |             |        |             |        |             |             |            |             |            |    |       |             |             |            |            |            |       |             |        |             |        |             |             |            |             |            |    |       |             |             |            |            |            |       |             |        |             |        |             |             |            |             |            |    |       |             |             |            |            |            |       |             |        |             |        |             |             |            |             |            |    |       |             |             |            |            |            |       |             |        |             |        |             |             |            |             |            |    |       |             |             |            |            |            |       |             |        |             |        |             |             |            |             |            |    |       |             |             |            |            |            |       |             |        |             |        |             |             |            |             |            |    |       |             |             |            |            |            |       |             |        |             |        |             |             |            |             |            |    |       |             |             |            |            |            |       |             |        |             |        |             |             |            |             |            |    |       |             |             |            |            |            |       |             |        |             |        |             |             |            |             |            |    |       |             |             |            |            |            |       |             |        |             |        |             |             |            |             |            |  |       |             |             |            |            |            |       |             |        |             |        |             |             |            |             |            |  |       |             |             |            |            |            |       |             |        |             |        |             |             |            |             |            |  |       |             |             |            |            |            |      |             |        |             |        |             |             |            |             |            |  |     |             |             |            |            |            |      |             |       |
|     | 県 本 会 | 15,260,904     | 15,260,904  | 15,260,904 |             |                          | 132.7                    | 18,785,215            | △ 18.8          | 11,681,548                                    | 60.8          |  |       |             |             |            |            |            |       |             |        |             |        |             |             |            |             |            |    |       |             |             |            |            |            |       |             |        |             |        |             |             |            |             |            |    |       |             |             |            |            |            |       |             |        |             |        |             |             |            |             |            |    |       |             |             |            |            |            |       |             |        |             |        |             |             |            |             |            |    |       |             |             |            |            |            |       |             |        |             |        |             |             |            |             |            |    |       |             |             |            |            |            |       |             |        |             |        |             |             |            |             |            |    |       |             |             |            |            |            |       |             |        |             |        |             |             |            |             |            |    |       |             |             |            |            |            |       |             |        |             |        |             |             |            |             |            |    |       |             |             |            |            |            |       |             |        |             |        |             |             |            |             |            |    |       |             |             |            |            |            |       |             |        |             |        |             |             |            |             |            |    |       |             |             |            |            |            |       |             |        |             |        |             |             |            |             |            |    |       |             |             |            |            |            |       |             |        |             |        |             |             |            |             |            |    |       |             |             |            |            |            |       |             |        |             |        |             |             |            |             |            |    |       |             |             |            |            |            |       |             |        |             |        |             |             |            |             |            |    |       |             |             |            |            |            |       |             |        |             |        |             |             |            |             |            |    |       |             |             |            |            |            |       |             |        |             |        |             |             |            |             |            |    |       |             |             |            |            |            |       |             |        |             |        |             |             |            |             |            |    |       |             |             |            |            |            |       |             |        |             |        |             |             |            |             |            |  |       |             |             |            |            |            |       |             |        |             |        |             |             |            |             |            |  |       |             |             |            |            |            |       |             |        |             |        |             |             |            |             |            |  |       |             |             |            |            |            |      |             |        |             |        |             |             |            |             |            |  |     |             |             |            |            |            |      |             |       |
|     |       | 11,500,000     | 11,500,000  | 11,500,000 |             |                          |                          |                       |                 |   |               |  | NHK歳末 | 2,773,466   |             |            |            | 2,773,466  | 84.0  | 3,085,372   | △ 10.1 | 3,520,675   | △ 12.4 | 3,300,000   |             |            |             | 3,300,000  |    | 合 計   | 184,221,373 | 160,611,817 | 67,192,904 | 93,418,913 | 23,609,556 | 94.3  | 191,084,940 | △ 3.6  | 189,754,331 | 0.7    | 195,433,850 | 168,105,850 | 63,432,000 | 104,673,850 | 27,328,000 |    |       |             |             |            |            |            |       |             |        |             |        |             |             |            |             |            |    |       |             |             |            |            |            |       |             |        |             |        |             |             |            |             |            |    |       |             |             |            |            |            |       |             |        |             |        |             |             |            |             |            |    |       |             |             |            |            |            |       |             |        |             |        |             |             |            |             |            |    |       |             |             |            |            |            |       |             |        |             |        |             |             |            |             |            |    |       |             |             |            |            |            |       |             |        |             |        |             |             |            |             |            |    |       |             |             |            |            |            |       |             |        |             |        |             |             |            |             |            |    |       |             |             |            |            |            |       |             |        |             |        |             |             |            |             |            |    |       |             |             |            |            |            |       |             |        |             |        |             |             |            |             |            |    |       |             |             |            |            |            |       |             |        |             |        |             |             |            |             |            |    |       |             |             |            |            |            |       |             |        |             |        |             |             |            |             |            |    |       |             |             |            |            |            |       |             |        |             |        |             |             |            |             |            |    |       |             |             |            |            |            |       |             |        |             |        |             |             |            |             |            |    |       |             |             |            |            |            |       |             |        |             |        |             |             |            |             |            |    |       |             |             |            |            |            |       |             |        |             |        |             |             |            |             |            |    |       |             |             |            |            |            |       |             |        |             |        |             |             |            |             |            |  |       |             |             |            |            |            |       |             |        |             |        |             |             |            |             |            |  |       |             |             |            |            |            |       |             |        |             |        |             |             |            |             |            |  |       |             |             |            |            |            |      |             |        |             |        |             |             |            |             |            |  |     |             |             |            |            |            |      |             |       |
|     | NHK歳末 | 2,773,466      |             |            |             | 2,773,466                | 84.0                     | 3,085,372             | △ 10.1          | 3,520,675                                     | △ 12.4        |  |       |             |             |            |            |            |       |             |        |             |        |             |             |            |             |            |    |       |             |             |            |            |            |       |             |        |             |        |             |             |            |             |            |    |       |             |             |            |            |            |       |             |        |             |        |             |             |            |             |            |    |       |             |             |            |            |            |       |             |        |             |        |             |             |            |             |            |    |       |             |             |            |            |            |       |             |        |             |        |             |             |            |             |            |    |       |             |             |            |            |            |       |             |        |             |        |             |             |            |             |            |    |       |             |             |            |            |            |       |             |        |             |        |             |             |            |             |            |    |       |             |             |            |            |            |       |             |        |             |        |             |             |            |             |            |    |       |             |             |            |            |            |       |             |        |             |        |             |             |            |             |            |    |       |             |             |            |            |            |       |             |        |             |        |             |             |            |             |            |    |       |             |             |            |            |            |       |             |        |             |        |             |             |            |             |            |    |       |             |             |            |            |            |       |             |        |             |        |             |             |            |             |            |    |       |             |             |            |            |            |       |             |        |             |        |             |             |            |             |            |    |       |             |             |            |            |            |       |             |        |             |        |             |             |            |             |            |    |       |             |             |            |            |            |       |             |        |             |        |             |             |            |             |            |    |       |             |             |            |            |            |       |             |        |             |        |             |             |            |             |            |    |       |             |             |            |            |            |       |             |        |             |        |             |             |            |             |            |    |       |             |             |            |            |            |       |             |        |             |        |             |             |            |             |            |  |       |             |             |            |            |            |       |             |        |             |        |             |             |            |             |            |  |       |             |             |            |            |            |       |             |        |             |        |             |             |            |             |            |  |       |             |             |            |            |            |      |             |        |             |        |             |             |            |             |            |  |     |             |             |            |            |            |      |             |       |
|     |       | 3,300,000      |             |            |             | 3,300,000                |                          |                       |                 |   |               |  | 合 計   | 184,221,373 | 160,611,817 | 67,192,904 | 93,418,913 | 23,609,556 | 94.3  | 191,084,940 | △ 3.6  | 189,754,331 | 0.7    | 195,433,850 | 168,105,850 | 63,432,000 | 104,673,850 | 27,328,000 |    |       |             |             |            |            |            |       |             |        |             |        |             |             |            |             |            |    |       |             |             |            |            |            |       |             |        |             |        |             |             |            |             |            |    |       |             |             |            |            |            |       |             |        |             |        |             |             |            |             |            |    |       |             |             |            |            |            |       |             |        |             |        |             |             |            |             |            |    |       |             |             |            |            |            |       |             |        |             |        |             |             |            |             |            |    |       |             |             |            |            |            |       |             |        |             |        |             |             |            |             |            |    |       |             |             |            |            |            |       |             |        |             |        |             |             |            |             |            |    |       |             |             |            |            |            |       |             |        |             |        |             |             |            |             |            |    |       |             |             |            |            |            |       |             |        |             |        |             |             |            |             |            |    |       |             |             |            |            |            |       |             |        |             |        |             |             |            |             |            |    |       |             |             |            |            |            |       |             |        |             |        |             |             |            |             |            |    |       |             |             |            |            |            |       |             |        |             |        |             |             |            |             |            |    |       |             |             |            |            |            |       |             |        |             |        |             |             |            |             |            |    |       |             |             |            |            |            |       |             |        |             |        |             |             |            |             |            |    |       |             |             |            |            |            |       |             |        |             |        |             |             |            |             |            |    |       |             |             |            |            |            |       |             |        |             |        |             |             |            |             |            |    |       |             |             |            |            |            |       |             |        |             |        |             |             |            |             |            |  |       |             |             |            |            |            |       |             |        |             |        |             |             |            |             |            |  |       |             |             |            |            |            |       |             |        |             |        |             |             |            |             |            |  |       |             |             |            |            |            |      |             |        |             |        |             |             |            |             |            |  |     |             |             |            |            |            |      |             |       |
|     | 合 計   | 184,221,373    | 160,611,817 | 67,192,904 | 93,418,913  | 23,609,556               | 94.3                     | 191,084,940           | △ 3.6           | 189,754,331                                   | 0.7           |  |       |             |             |            |            |            |       |             |        |             |        |             |             |            |             |            |    |       |             |             |            |            |            |       |             |        |             |        |             |             |            |             |            |    |       |             |             |            |            |            |       |             |        |             |        |             |             |            |             |            |    |       |             |             |            |            |            |       |             |        |             |        |             |             |            |             |            |    |       |             |             |            |            |            |       |             |        |             |        |             |             |            |             |            |    |       |             |             |            |            |            |       |             |        |             |        |             |             |            |             |            |    |       |             |             |            |            |            |       |             |        |             |        |             |             |            |             |            |    |       |             |             |            |            |            |       |             |        |             |        |             |             |            |             |            |    |       |             |             |            |            |            |       |             |        |             |        |             |             |            |             |            |    |       |             |             |            |            |            |       |             |        |             |        |             |             |            |             |            |    |       |             |             |            |            |            |       |             |        |             |        |             |             |            |             |            |    |       |             |             |            |            |            |       |             |        |             |        |             |             |            |             |            |    |       |             |             |            |            |            |       |             |        |             |        |             |             |            |             |            |    |       |             |             |            |            |            |       |             |        |             |        |             |             |            |             |            |    |       |             |             |            |            |            |       |             |        |             |        |             |             |            |             |            |    |       |             |             |            |            |            |       |             |        |             |        |             |             |            |             |            |    |       |             |             |            |            |            |       |             |        |             |        |             |             |            |             |            |    |       |             |             |            |            |            |       |             |        |             |        |             |             |            |             |            |  |       |             |             |            |            |            |       |             |        |             |        |             |             |            |             |            |  |       |             |             |            |            |            |       |             |        |             |        |             |             |            |             |            |  |       |             |             |            |            |            |      |             |        |             |        |             |             |            |             |            |  |     |             |             |            |            |            |      |             |       |
|     |       | 195,433,850    | 168,105,850 | 63,432,000 | 104,673,850 | 27,328,000               |                          |                       |                 |   |               |  |       |             |             |            |            |            |       |             |        |             |        |             |             |            |             |            |    |       |             |             |            |            |            |       |             |        |             |        |             |             |            |             |            |    |       |             |             |            |            |            |       |             |        |             |        |             |             |            |             |            |    |       |             |             |            |            |            |       |             |        |             |        |             |             |            |             |            |    |       |             |             |            |            |            |       |             |        |             |        |             |             |            |             |            |    |       |             |             |            |            |            |       |             |        |             |        |             |             |            |             |            |    |       |             |             |            |            |            |       |             |        |             |        |             |             |            |             |            |    |       |             |             |            |            |            |       |             |        |             |        |             |             |            |             |            |    |       |             |             |            |            |            |       |             |        |             |        |             |             |            |             |            |    |       |             |             |            |            |            |       |             |        |             |        |             |             |            |             |            |    |       |             |             |            |            |            |       |             |        |             |        |             |             |            |             |            |    |       |             |             |            |            |            |       |             |        |             |        |             |             |            |             |            |    |       |             |             |            |            |            |       |             |        |             |        |             |             |            |             |            |    |       |             |             |            |            |            |       |             |        |             |        |             |             |            |             |            |    |       |             |             |            |            |            |       |             |        |             |        |             |             |            |             |            |    |       |             |             |            |            |            |       |             |        |             |        |             |             |            |             |            |    |       |             |             |            |            |            |       |             |        |             |        |             |             |            |             |            |    |       |             |             |            |            |            |       |             |        |             |        |             |             |            |             |            |  |       |             |             |            |            |            |       |             |        |             |        |             |             |            |             |            |  |       |             |             |            |            |            |       |             |        |             |        |             |             |            |             |            |  |       |             |             |            |            |            |      |             |        |             |        |             |             |            |             |            |  |     |             |             |            |            |            |      |             |       |

# 令和4年度一般募金 市町村別・募金方法別実績表

(単位：円)

| 市町村   | 戸別募金        |       | 街頭募金      |      | 法人募金       |       | 学校募金      |      | 職域募金      |       | イベント募金    |       | その他の募金     |       | 計           |
|-------|-------------|-------|-----------|------|------------|-------|-----------|------|-----------|-------|-----------|-------|------------|-------|-------------|
|       | 金額          | 構成比   | 金額        | 構成比  | 金額         | 構成比   | 金額        | 構成比  | 金額        | 構成比   | 金額        | 構成比   | 金額         | 構成比   |             |
| 松江市   | 20,454,979  | 79.0% | 189,120   | 0.7% | 1,579,800  | 6.1%  | 695,787   | 2.7% | 818,500   | 3.2%  | 183,846   | 0.7%  | 1,962,768  | 7.6%  | 25,884,800  |
| 浜田市   | 7,870,700   | 67.1% | 239,080   | 2.0% | 2,389,106  | 20.4% | 216,916   | 1.8% | 499,339   | 4.3%  | 40,520    | 0.3%  | 479,861    | 4.1%  | 11,735,522  |
| 出雲市   | 26,580,693  | 87.6% | 0         | 0.0% | 1,390,500  | 4.6%  | 361,912   | 1.2% | 963,198   | 3.2%  | 0         | 0.0%  | 1,040,633  | 3.4%  | 30,336,936  |
| 益田市   | 10,806,789  | 78.4% | 173,037   | 1.3% | 1,696,380  | 12.3% | 89,834    | 0.7% | 611,000   | 4.4%  | 28,987    | 0.2%  | 386,360    | 2.8%  | 13,792,387  |
| 大田市   | 6,966,891   | 78.3% | 0         | 0.0% | 1,161,500  | 13.0% | 41,198    | 0.5% | 0         | 0.0%  | 0         | 0.0%  | 731,298    | 8.2%  | 8,900,887   |
| 安来市   | 7,617,540   | 82.1% | 0         | 0.0% | 689,500    | 7.4%  | 159,532   | 1.7% | 33,739    | 0.4%  | 0         | 0.0%  | 776,668    | 8.4%  | 9,276,979   |
| 江津市   | 5,373,830   | 67.1% | 95,533    | 1.2% | 1,339,940  | 16.7% | 134,902   | 1.7% | 211,000   | 2.6%  | 289,688   | 3.6%  | 561,196    | 7.0%  | 8,006,089   |
| 雲南市   | 7,003,422   | 67.4% | 406,277   | 3.9% | 1,653,090  | 15.9% | 250,882   | 2.4% | 859,630   | 8.3%  | 11,400    | 0.1%  | 210,517    | 2.0%  | 10,395,218  |
| 奥出雲町  | 3,250,000   | 82.1% | 0         | 0.0% | 413,000    | 10.4% | 63,052    | 1.6% | 31,738    | 0.8%  | 10,790    | 0.3%  | 188,578    | 4.8%  | 3,957,158   |
| 飯南町   | 2,026,000   | 82.9% | 0         | 0.0% | 0          | 0.0%  | 42,066    | 1.7% | 40,500    | 1.7%  | 53,626    | 2.2%  | 281,320    | 11.5% | 2,443,512   |
| 川本町   | 928,000     | 63.8% | 0         | 0.0% | 362,000    | 24.9% | 0         | 0.0% | 10,000    | 0.7%  | 0         | 0.0%  | 155,290    | 10.7% | 1,455,290   |
| 美郷町   | 1,418,800   | 66.3% | 29,236    | 1.4% | 461,000    | 21.5% | 10,808    | 0.5% | 51,514    | 2.4%  | 86,487    | 4.0%  | 82,386     | 3.8%  | 2,140,231   |
| 邑南町   | 2,193,100   | 51.1% | 0         | 0.0% | 805,000    | 18.8% | 0         | 0.0% | 0         | 0.0%  | 470,683   | 11.0% | 818,845    | 19.1% | 4,287,628   |
| 津和野町  | 2,759,300   | 89.2% | 74,876    | 2.4% | 51,000     | 1.6%  | 19,770    | 0.6% | 16,649    | 0.5%  | 78,122    | 2.5%  | 94,259     | 3.0%  | 3,093,976   |
| 吉賀町   | 1,320,400   | 50.4% | 29,598    | 1.1% | 390,601    | 14.9% | 8,885     | 0.3% | 124,100   | 4.7%  | 163,312   | 6.2%  | 581,003    | 22.2% | 2,617,899   |
| 海士町   | 812,500     | 55.8% | 0         | 0.0% | 70,635     | 4.8%  | 10,619    | 0.7% | 319,518   | 21.9% | 62,795    | 4.3%  | 181,143    | 12.4% | 1,457,210   |
| 西ノ島町  | 1,105,800   | 79.7% | 0         | 0.0% | 123,000    | 8.9%  | 2,000     | 0.1% | 17,300    | 1.2%  | 0         | 0.0%  | 140,106    | 10.1% | 1,388,206   |
| 知夫村   | 217,400     | 52.8% | 0         | 0.0% | 0          | 0.0%  | 0         | 0.0% | 109,813   | 26.7% | 0         | 0.0%  | 84,787     | 20.6% | 412,000     |
| 隠岐の島町 | 2,760,971   | 73.3% | 0         | 0.0% | 145,000    | 3.8%  | 82,570    | 2.2% | 191,423   | 5.1%  | 33,970    | 0.9%  | 555,051    | 14.7% | 3,768,985   |
| 市町村計  | 111,467,115 | 76.7% | 1,236,757 | 0.9% | 14,721,052 | 10.1% | 2,190,733 | 1.5% | 4,908,961 | 3.4%  | 1,514,226 | 1.0%  | 9,312,069  | 6.4%  | 145,350,913 |
| 県本会   | 0           | 0.0%  | 0         | 0.0% | 5,842,329  | 38.3% | 0         | 0.0% | 5,072,372 | 33.2% | 349,675   | 2.3%  | 3,996,528  | 26.2% | 15,260,904  |
| 合計    | 111,467,115 | 69.4% | 1,236,757 | 0.8% | 20,563,381 | 12.8% | 2,190,733 | 1.4% | 9,981,333 | 6.2%  | 1,863,901 | 1.2%  | 13,308,597 | 8.3%  | 160,611,817 |

【参考】

|       |             |       |           |      |            |       |           |      |            |      |         |      |            |      |             |
|-------|-------------|-------|-----------|------|------------|-------|-----------|------|------------|------|---------|------|------------|------|-------------|
| 前年度合計 | 113,896,764 | 68.7% | 1,200,990 | 0.7% | 21,544,234 | 13.0% | 2,591,266 | 1.6% | 10,671,340 | 6.4% | 860,663 | 0.5% | 15,018,204 | 9.1% | 165,783,461 |
|-------|-------------|-------|-----------|------|------------|-------|-----------|------|------------|------|---------|------|------------|------|-------------|

# 令和4年度歳末たすけあい募金 市町村別・募金方法別実績表

(単位：円)

| 市町村   | 戸別募金       |        | 街頭募金 |      | 法人募金    |       | 学校募金   |      | 職域募金   |      | イベント募金  |      | その他の募金    |       | 計          |
|-------|------------|--------|------|------|---------|-------|--------|------|--------|------|---------|------|-----------|-------|------------|
|       | 金額         | 構成比    | 金額   | 構成比  | 金額      | 構成比   | 金額     | 構成比  | 金額     | 構成比  | 金額      | 構成比  | 金額        | 構成比   |            |
| 松江市   | 0          | 0.0%   | 0    | 0.0% | 0       | 0.0%  | 0      | 0.0% | 0      | 0.0% | 0       | 0.0% | 0         | 0.0%  | 0          |
| 浜田市   | 4,749,366  | 98.6%  | 0    | 0.0% | 0       | 0.0%  | 0      | 0.0% | 0      | 0.0% | 61,700  | 1.3% | 5,000     | 0.1%  | 4,816,066  |
| 出雲市   | 4,502,388  | 94.3%  | 0    | 0.0% | 70,000  | 1.5%  | 0      | 0.0% | 10,000 | 0.2% | 0       | 0.0% | 193,110   | 4.0%  | 4,775,498  |
| 益田市   | 3,086,847  | 83.4%  | 0    | 0.0% | 0       | 0.0%  | 0      | 0.0% | 0      | 0.0% | 114,336 | 3.1% | 499,000   | 13.5% | 3,700,183  |
| 大田市   | 0          | 0.0%   | 0    | 0.0% | 0       | 0.0%  | 0      | 0.0% | 0      | 0.0% | 0       | 0.0% | 0         | 0.0%  | 0          |
| 安来市   | 5,478,141  | 99.2%  | 0    | 0.0% | 0       | 0.0%  | 0      | 0.0% | 0      | 0.0% | 0       | 0.0% | 43,657    | 0.8%  | 5,521,798  |
| 江津市   | 0          | 0.0%   | 0    | 0.0% | 0       | 0.0%  | 0      | 0.0% | 0      | 0.0% | 0       | 0.0% | 0         | 0.0%  | 0          |
| 雲南市   | 0          | 0.0%   | 0    | 0.0% | 0       | 0.0%  | 0      | 0.0% | 0      | 0.0% | 0       | 0.0% | 0         | 0.0%  | 0          |
| 奥出雲町  | 0          | 0.0%   | 0    | 0.0% | 0       | 0.0%  | 0      | 0.0% | 0      | 0.0% | 0       | 0.0% | 0         | 0.0%  | 0          |
| 飯南町   | 0          | 0.0%   | 0    | 0.0% | 0       | 0.0%  | 0      | 0.0% | 0      | 0.0% | 0       | 0.0% | 0         | 0.0%  | 0          |
| 川本町   | 580,000    | 84.0%  | 0    | 0.0% | 0       | 0.0%  | 0      | 0.0% | 0      | 0.0% | 0       | 0.0% | 110,400   | 16.0% | 690,400    |
| 美郷町   | 0          | 0.0%   | 0    | 0.0% | 0       | 0.0%  | 0      | 0.0% | 0      | 0.0% | 0       | 0.0% | 0         | 0.0%  | 0          |
| 邑南町   | 950,100    | 94.8%  | 0    | 0.0% | 0       | 0.0%  | 20,945 | 2.1% | 0      | 0.0% | 0       | 0.0% | 31,000    | 3.1%  | 1,002,045  |
| 津和野町  | 0          | 0.0%   | 0    | 0.0% | 0       | 0.0%  | 0      | 0.0% | 0      | 0.0% | 0       | 0.0% | 0         | 0.0%  | 0          |
| 吉賀町   | 330,100    | 100.0% | 0    | 0.0% | 0       | 0.0%  | 0      | 0.0% | 0      | 0.0% | 0       | 0.0% | 0         | 0.0%  | 330,100    |
| 海士町   | 0          | 0.0%   | 0    | 0.0% | 0       | 0.0%  | 0      | 0.0% | 0      | 0.0% | 0       | 0.0% | 0         | 0.0%  | 0          |
| 西ノ島町  | 0          | 0.0%   | 0    | 0.0% | 0       | 0.0%  | 0      | 0.0% | 0      | 0.0% | 0       | 0.0% | 0         | 0.0%  | 0          |
| 知夫村   | 0          | 0.0%   | 0    | 0.0% | 0       | 0.0%  | 0      | 0.0% | 0      | 0.0% | 0       | 0.0% | 0         | 0.0%  | 0          |
| 隠岐の島町 | 0          | 0.0%   | 0    | 0.0% | 0       | 0.0%  | 0      | 0.0% | 0      | 0.0% | 0       | 0.0% | 0         | 0.0%  | 0          |
| 市町村計  | 19,676,942 | 94.4%  | 0    | 0.0% | 70,000  | 0.3%  | 20,945 | 0.1% | 10,000 | 0.0% | 176,036 | 0.8% | 882,167   | 4.2%  | 20,836,090 |
| 県本会   | 0          | 0.0%   | 0    | 0.0% | 282,065 | 10.2% | 0      | 0.0% | 0      | 0.0% | 0       | 0.0% | 2,491,401 | 89.8% | 2,773,466  |
| 合 計   | 19,676,942 | 83.3%  | 0    | 0.0% | 352,065 | 1.5%  | 20,945 | 0.1% | 10,000 | 0.0% | 176,036 | 0.7% | 3,373,568 | 14.3% | 23,609,556 |

【参考】

|       |            |       |   |      |         |      |        |      |        |      |        |      |           |       |            |
|-------|------------|-------|---|------|---------|------|--------|------|--------|------|--------|------|-----------|-------|------------|
| 前年度合計 | 20,840,995 | 82.4% | 0 | 0.0% | 572,014 | 2.3% | 14,528 | 0.1% | 10,000 | 0.0% | 64,102 | 0.3% | 3,799,840 | 15.0% | 25,301,479 |
|-------|------------|-------|---|------|---------|------|--------|------|--------|------|--------|------|-----------|-------|------------|

## NHK歳末たすけあい実績表（最終）

令和4年度実績額 2,773,466円(目標達成率 84.0%)  
 令和4年度目標額 3,300,000円

(単位：円)

| No. | 取扱機関                  | 令和4年度 |           | 令和3年度 |           | 対前年度比較    | 増減率    |
|-----|-----------------------|-------|-----------|-------|-----------|-----------|--------|
|     |                       | 件数    | 金額        | 件数    | 金額        |           |        |
| 1   | N H K 松 江 放 送 局       | 39    | 594,883   | 55    | 429,193   | 165,690   | 38.6%  |
| 2   | 山 陰 合 同 銀 行           | 6     | 37,411    | 6     | 38,302    | △ 891     | △2.3%  |
| 3   | 島 根 県 農 業 協 同 組 合     | 2     | 14,103    | 2     | 22,166    | △ 8,063   | △36.4% |
| 4   | 漁 業 協 同 組 合 J F し ま ね | 3     | 12,567    | 4     | 12,240    | 327       | 2.7%   |
| 5   | 島 根 県 共 同 募 金 会       | 4     | 60,000    | 3     | 30,000    | 30,000    | 100.0% |
| 6   | 郵 便 局                 | 186   | 1,924,097 | 220   | 2,291,375 | △ 367,278 | △16.0% |
| 7   | 都 市 信 託 ネット 銀 行       | 0     | 0         | 0     | 0         | 0         | -      |
| 8   | 信 用 金 庫               | 7     | 21,571    | 6     | 55,673    | △ 34,102  | △61.3% |
| 9   | 島 根 銀 行               | 0     | 0         | 0     | 0         | 0         | -      |
| 10  | 信 用 組 合               | 0     | 0         | 0     | 0         | 0         | -      |
| 11  | 中 央 共 同 募 金 会         | 11    | 108,834   | 8     | 206,423   | △ 97,589  | △47.3% |
| 12  | 労 働 金 庫               | 0     | 0         | 0     | 0         | 0         | -      |
| 合 計 |                       | 258   | 2,773,466 | 304   | 3,085,372 | △ 311,906 | △10.1% |

## 令和4年度共同募金助成事業詳細表

【A（広域）助成内訳】

（単位：円）

| 助成先                        |                                | 所在地  | 助成額        | 事業内容                                 |
|----------------------------|--------------------------------|------|------------|--------------------------------------|
| <b>保育所</b>                 |                                |      |            |                                      |
| 1                          | 福) 壽光会 (たいしゃ保育園)               | 出雲市  | 1,140,000  | スチームコンベクションオープン整備                    |
| 2                          | 福) 嵩見保育所 (嵩見保育所)               | 松江市  | 1,500,000  | スチームコンベクションオープン整備                    |
| 3                          | 福) 玉造厚生会 (湯町保育園)               | 松江市  | 2,000,000  | りす組改修工事                              |
| 4                          | 福) みどり愛児会 (みどり保育所)             | 松江市  | 1,196,000  | スチームコンベクションオープン整備                    |
| 小計 A                       |                                |      | 5,836,000  |                                      |
| <b>高齢者施設</b>               |                                |      |            |                                      |
| 1                          | 福) 上口福祉会 (軽費老人ホームケアハウス古志原ヒルズ)  | 松江市  | 1,255,000  | 車両整備                                 |
| 2                          | 福) 山陰家庭学院 (ゆうなぎ訪問介護事業所)        | 松江市  | 1,294,000  | 車両整備                                 |
| 小計 B                       |                                |      | 2,549,000  |                                      |
| <b>障がい者施設</b>              |                                |      |            |                                      |
| 1                          | 福) 島根整肢学園 (西部島根医療福祉センター)       | 江津市  | 1,500,000  | VRシステム(仮想現実技術を活用した先端リハビリテーション医療構築事業) |
| 2                          | 福) さくらの家 (ワークスペースさくらの家くすの木弁当班) | 松江市  | 1,138,000  | プラスチック/ショックフリーザー                     |
| 3                          | 福) あおぞら福祉会 (生活介護事業所野の花)        | 雲南市  | 1,500,000  | 車両整備 (送迎)                            |
| 4                          | 福) 希望の里福祉会 (多機能事業所はっぴーはうす)     | 益田市  | 1,500,000  | 車両整備 (送迎)                            |
| 5                          | 福) ひらた福祉会 (エルパティオ三葉園)          | 出雲市  | 1,500,000  | 冷凍車整備 (配達)                           |
| 6                          | 福) いわみ福祉会 (ワークわの木江津事業所)        | 江津市  | 1,500,000  | 車両整備 (送迎)                            |
| 7                          | 福) つわの清流会 (放課後等デイサービスつくしんぼ)    | 津和野町 | 1,500,000  | 車両整備 (送迎)                            |
| 小計 C                       |                                |      | 10,138,000 |                                      |
| <b>社会福祉団体</b>              |                                |      |            |                                      |
| 1                          | 島根県重症心身障害児(者)を守る会              | 益田市  | 50,000     | 中国ブロック大会                             |
| 2                          | 全国ギャンブル依存症家族の会島根               | 出雲市  | 495,000    | セミナー・相談会の開催                          |
| 3                          | 福) 島根県社会福祉協議会                  | 松江市  | 1,500,000  | 新たな支え合い活動支援事業                        |
| 小計 D                       |                                |      | 2,045,000  |                                      |
| 社会福祉施設・団体計 (A + B + C + D) |                                |      | 20,568,000 |                                      |

【テーマ型福祉活動】(県)

|   |                   |     |         |                      |
|---|-------------------|-----|---------|----------------------|
| 1 | スペシャルオリンピックス日本・島根 | 雲南市 | 629,750 | SON・島根 スポーツプログラム運営事業 |
| 2 | 社会福祉法人 島根いのちの電話   | 松江市 | 51,000  | 「いのちの電話」広報誌作成事業      |
| 3 | しまね"あそぼっ!"の会      | 大田市 | 154,000 | ホットアートプレゼント事業        |
| 計 |                   |     | 834,750 |                      |

【テーマ型福祉活動】(加算助成金、県・江津市)

|   |                        |     |         |                                     |
|---|------------------------|-----|---------|-------------------------------------|
| 1 | スペシャルオリンピックス日本・島根      | 雲南市 | 119,000 | SON・島根 スポーツプログラム運営事業                |
| 2 | 社会福祉法人 島根いのちの電話        | 松江市 | 11,000  | 「いのちの電話」広報誌作成事業                     |
| 3 | しまね"あそぼっ!"の会           | 大田市 | 34,000  | ホットアートプレゼント事業                       |
| 4 | NPO法人フードバンクしまね あったか元気便 | 松江市 | 107,000 | 「みんなの笑顔 みんなで応援」(食品提供を通じた子供たちの暮らし支援) |
| 5 | 江津市の子どもの社会参加を考える会      | 江津市 | 16,000  | 知ってください 発達障がいの世界を                   |
| 6 | 一般社団法人 石見音楽文化振興会       | 江津市 | 3,000   | 小さなまちでも子どもたちに音楽を楽しむ経験をさせたい          |
| 計 |                        |     | 290,000 |                                     |

| 【新型コロナウイルス感染症拡大下における福祉活動支援特別助成プログラム】 |                                |            |                  |
|--------------------------------------|--------------------------------|------------|------------------|
| 1                                    | 新型コロナウイルス感染症拡大下における福祉活動支援特別助成費 | 4,300,000  |                  |
| 【児童養護施設等入所児童】                        |                                |            |                  |
| 1                                    | 児童養護施設等入所児童支援金事業費              | 3,600,000  |                  |
| 【災害準備金】                              |                                |            |                  |
| 1                                    | 災害等準備金                         | 5,526,000  | 募金額の3%以内（法定の準備金） |
| 【物品助成】                               |                                |            |                  |
| 1                                    | 県内子ども食堂等への食品寄付（令和4年度事業分）       | 0          |                  |
| A 助成合計                               |                                | 35,118,750 |                  |

【B 助成関係】

| 助成先    | 件数           | 助成額 | 事業内容        |
|--------|--------------|-----|-------------|
| 1      | 松江市共同募金委員会   | 3   | 10,915,800  |
| 2      | 浜田市共同募金委員会   | 52  | 8,912,928   |
| 3      | 出雲市共同募金委員会   | 9   | 25,349,630  |
| 4      | 益田市共同募金委員会   | 30  | 12,296,699  |
| 5      | 大田市共同募金委員会   | 103 | 7,112,500   |
| 6      | 安来市共同募金委員会   | 44  | 8,451,632   |
| 7      | 江津市共同募金委員会   | 38  | 6,567,669   |
| 8      | 雲南市共同募金委員会   | 36  | 7,741,218   |
| 9      | 奥出雲町共同募金委員会  | 4   | 3,005,158   |
| 10     | 飯南町共同募金委員会   | 18  | 2,081,951   |
| 11     | 川本町共同募金委員会   | 14  | 1,267,631   |
| 12     | 美郷町共同募金委員会   | 21  | 1,853,231   |
| 13     | 邑南町共同募金委員会   | 5   | 3,647,673   |
| 14     | 津和野町共同募金委員会  | 20  | 2,711,976   |
| 15     | 吉賀町共同募金委員会   | 27  | 2,186,999   |
| 16     | 海士町共同募金委員会   | 10  | 1,242,210   |
| 17     | 西ノ島町共同募金委員会  | 10  | 1,222,206   |
| 18     | 知夫村共同募金委員会   | 5   | 348,000     |
| 19     | 隠岐の島町共同募金委員会 | 4   | 3,254,485   |
| B 助成合計 |              | 453 | 110,169,596 |

地域福祉推進事業費

|                       |  |             |  |
|-----------------------|--|-------------|--|
| 一般助成額等合計（A 助成 + B 助成） |  | 145,288,346 |  |
|-----------------------|--|-------------|--|

【地域歳末たすけあい助成関係】

| 助成先            | 件数         | 助成額 | 事業内容       |
|----------------|------------|-----|------------|
| 1              | 浜田市社会福祉協議会 | 14  | 3,172,660  |
| 2              | 出雲市社会福祉協議会 | 10  | 4,590,807  |
| 3              | 益田市社会福祉協議会 | 4   | 3,476,841  |
| 4              | 安来市社会福祉協議会 | 33  | 4,596,922  |
| 5              | 川本町社会福祉協議会 | 2   | 576,059    |
| 6              | 邑南町社会福祉協議会 | 3   | 1,000,000  |
| 7              | 吉賀町社会福祉協議会 | 1   | 320,000    |
| 地域歳末たすけあい助成額合計 |            | 67  | 17,733,289 |

見舞金等贈呈事業費・地域交流活動事業費

【NHK歳末たすけあい助成関係】

| 助成先             |                      | 所在地 | 助成額       | 事業内容             |
|-----------------|----------------------|-----|-----------|------------------|
| 1               | 浜北台いきいきライフを推進する会     | 松江市 | 1,000,000 | エアコン整備           |
| 2               | 福) 亀の子               | 大田市 | 340,000   | 車両整備             |
| 3               | 福) 海士町社会福祉協議会        | 海士町 | 678,000   | 車両整備             |
| 4               | 福) 邑南町社会福祉協議会        | 邑南町 | 370,000   | 除雪機整備            |
| 5               | 慢性疾患の子どもと家族の会 ひなたぼっこ | 出雲市 | 150,000   | 慢性疾患の子どもと家族の支援事業 |
| 6               | 島根県重症心身障害児(者)を守る会    | 益田市 | 150,000   | 「子どもたちに楽しみを」     |
| NHK歳末たすけあい助成額合計 |                      |     | 2,688,000 |                  |

|                           |  |             |  |
|---------------------------|--|-------------|--|
| 助成額等合計 (A助成 + B助成 + 歳末助成) |  | 165,709,635 |  |
|---------------------------|--|-------------|--|



令和4年度（令和5年度実施事業）一般募金B（地域）助成

（単位：円）

| 助成先          | 件数  | R4助成計画額     | 件数  | R4助成決定額     |
|--------------|-----|-------------|-----|-------------|
| 松江市共同募金委員会   | 4   | 17,038,000  | 3   | 10,915,800  |
| 浜田市共同募金委員会   | 50  | 8,544,000   | 52  | 8,912,928   |
| 出雲市共同募金委員会   | 9   | 18,755,000  | 9   | 25,349,630  |
| 益田市共同募金委員会   | 30  | 10,189,000  | 30  | 12,296,699  |
| 大田市共同募金委員会   | 106 | 7,268,500   | 103 | 7,112,500   |
| 安来市共同募金委員会   | 40  | 6,752,000   | 44  | 8,451,632   |
| 江津市共同募金委員会   | 38  | 6,958,000   | 38  | 6,567,669   |
| 雲南市共同募金委員会   | 37  | 7,608,000   | 36  | 7,741,218   |
| 奥出雲町共同募金委員会  | 4   | 3,001,000   | 4   | 3,005,158   |
| 飯南町共同募金委員会   | 18  | 1,900,000   | 18  | 2,081,951   |
| 川本町共同募金委員会   | 15  | 1,148,000   | 14  | 1,267,631   |
| 美郷町共同募金委員会   | 21  | 2,523,000   | 21  | 1,853,231   |
| 邑南町共同募金委員会   | 5   | 3,261,000   | 5   | 3,647,673   |
| 津和野町共同募金委員会  | 20  | 2,845,350   | 20  | 2,711,976   |
| 吉賀町共同募金委員会   | 25  | 1,786,000   | 27  | 2,186,999   |
| 海士町共同募金委員会   | 18  | 1,235,000   | 10  | 1,242,210   |
| 西ノ島町共同募金委員会  | 9   | 1,122,000   | 10  | 1,222,206   |
| 知夫村共同募金委員会   | 5   | 287,000     | 5   | 348,000     |
| 隠岐の島町共同募金委員会 | 1   | 2,453,000   | 4   | 3,254,485   |
| 合計           | 455 | 104,673,850 | 453 | 110,169,596 |

令和4年度募金（令和5年度実施事業）一般募金B（地域）助成事業……市町村別詳細表

松江市共同募金委員会

| No.   | 事業執行者             | テーマ分類    | 機能・形態分類  | 事業名            | 助成額（円）     |
|-------|-------------------|----------|----------|----------------|------------|
| 1     | 松江市民生児童委員協議会連合会   | その他の地域福祉 | 研修・学習・体験 | 民生児童委員研修事業     | 250,000    |
| 2     | 松江市社会福祉協議会        | 高齢者福祉    | つながり支援   | 地区社会福祉協議会事業助成  | 10,150,000 |
| 3     | フードバンクしまね あつたか元気便 | こども健全育成  | その他の活動   | フードバンク事業での宅配事業 | 515,800    |
| 助成額合計 |                   |          |          |                | 10,915,800 |

浜田市共同募金委員会

| No. | 事業執行者             | テーマ分類    | 機能・形態分類        | 事業名                         | 助成額（円）    |
|-----|-------------------|----------|----------------|-----------------------------|-----------|
| 1   | 浜田市社会福祉協議会        | 高齢者福祉    | 交流・イベント        | 高齢者サロン立ち上げ支援事業              | 300,000   |
| 2   | 浜田市社会福祉協議会        | まちづくりの推進 | その他の活動         | 地域福祉活動推進事業                  | 800,000   |
| 3   | 浜田市社会福祉協議会        | まちづくりの推進 | 交流・イベント        | 令和5年度はまだ市民福祉大会              | 350,000   |
| 4   | 浜田市社会福祉協議会        | こども健全育成  | 学習支援           | 校長会支援事業                     | 10,000    |
| 5   | 浜田市社会福祉協議会        | まちづくりの推進 | その他の活動         | 地区社協支援事業                    | 1,880,000 |
| 6   | 浜田市社会福祉協議会        | 児童福祉     | 研修・学習・体験       | 福祉教育推進事業                    | 945,000   |
| 7   | 浜田市社会福祉協議会        | その他の地域福祉 | 交流・イベント        | 浜田市社協未来塾（HSM）活動事業           | 80,000    |
| 8   | 浜田市社会福祉協議会        | 生活困窮者支援  | 相談             | 生活困窮者自立支援事業                 | 100,000   |
| 9   | 浜田市社会福祉協議会        | その他の地域福祉 | 資材・広報物制作       | 社協だより（共算実績報告）               | 387,928   |
| 10  | 浜田市社会福祉協議会        | その他の地域福祉 | 資材・広報物制作       | 助成金振込手数料                    | 10,000    |
| 11  | 浜田市社会福祉協議会 浜田支所   | 子育て支援    | 交流・イベント        | 子育て広場支援事業                   | 210,000   |
| 12  | 浜田市社会福祉協議会 浜田支所   | まちづくりの推進 | その他の活動         | 地域福祉活性化事業                   | 400,000   |
| 13  | 浜田市社会福祉協議会 金城支所   | 高齢者福祉    | つながり支援         | 一人暮らし高齢者交流事業                | 250,000   |
| 14  | 浜田市社会福祉協議会 金城支所   | その他の地域福祉 | 情報・コミュニケーション支援 | 福祉委員会議・活動支援事業               | 180,000   |
| 15  | 浜田市社会福祉協議会 旭支所    | 社会的孤立防止  | つながり支援         | ひとり暮らし高齢者サポート事業             | 100,000   |
| 16  | 浜田市社会福祉協議会 旭支所    | 高齢者福祉    | 研修・学習・体験       | 福祉委員研修事業                    | 50,000    |
| 17  | 浜田市社会福祉協議会 旭支所    | 子育て支援    | 交流・イベント        | 子育てサロン事業                    | 30,000    |
| 18  | 浜田市社会福祉協議会 弥栄支所   | 高齢者福祉    | 研修・学習・体験       | 高齢者安心・安全推進事業                | 20,000    |
| 19  | 浜田市生活改善推進協議会三隅支部  | その他の地域福祉 | その他の活動         | 福祉活動事業                      | 50,000    |
| 20  | みすみスポーツクラブ        | 児童福祉     | 情報・コミュニケーション支援 | 海遊び体験 ～目指せムービーチ～            | 70,000    |
| 21  | みすみスポーツクラブ        | 児童福祉     | その他の活動         | 親子で焚火体験                     | 80,000    |
| 22  | 春秋ふれあい会           | 高齢者福祉    | つながり支援         | ふれあい研修開催による生きがいづくり          | 100,000   |
| 23  | 浜田市身体障害者福祉協会三隅支部  | 障害者福祉    | つながり支援         | 身体障がい者 研修と交流事業              | 20,000    |
| 24  | 浜田市高齢者クラブ連合会 三隅支部 | 高齢者福祉    | つながり支援         | 健康増進事業                      | 220,000   |
| 25  | ひまわり会             | 高齢者福祉    | 情報・コミュニケーション支援 | 高齢一人暮らし交流支援事業               | 40,000    |
| 26  | 浜田市社会福祉協議会 弥栄支所   | 地域活動     | 研修・学習・体験       | 福祉委員研修事業                    | 50,000    |
| 27  | 浜田市社会福祉協議会 弥栄支所   | 地域活動     | つながり支援         | 子育てサロン事業                    | 50,000    |
| 28  | 浜田市社会福祉協議会 三隅支所   | 高齢者福祉    | つながり支援         | 福祉委員研修事業                    | 160,000   |
| 29  | 浜田市社会福祉協議会 三隅支所   | 高齢者福祉    | その他の活動         | 敬老事業                        | 40,000    |
| 30  | 浜田市社会福祉協議会 三隅支所   | 子育て支援    | 交流・イベント        | 青少年健全育成事業（みすみっ子集まれ！）        | 180,000   |
| 31  | 浜田市社会福祉協議会 三隅支所   | まちづくりの推進 | 交流・イベント        | まちづくりセンター福祉部活動支援事業          | 400,000   |
| 32  | 浜田市社会福祉協議会 三隅支所   | 児童福祉     | 研修・学習・体験       | みすみ習字書初め支援事業                | 10,000    |
| 33  | 浜田市社会福祉協議会 三隅支所   | こども健全育成  | 学習支援           | 青少年健全育成事業part2（海で遊ぼうプロジェクト） | 50,000    |
| 34  | 浜田市民生児童委員協議会      | 地域活動     | その他の活動         | 民生児童委員活動活性化事業               | 100,000   |

|       |                    |          |                |                     |           |
|-------|--------------------|----------|----------------|---------------------|-----------|
| 35    | 浜田市手をつなぐ育成会        | 障害者福祉    | 研修・学習・体験       | 手をつなぐ研学会            | 150,000   |
| 36    | 浜田市保育連盟            | こども健全育成  | 交流・イベント        | 浜田市保育連盟サッカー大会       | 150,000   |
| 37    | 浜田市高齢者クラブ連合会 浜田支部  | 高齢者福祉    | 交流・イベント        | 各種スポーツ大会            | 80,000    |
| 38    | 浜田市高齢者クラブ連合会 浜田支部  | 高齢者福祉    | 交流・イベント        | シニア体力測定             | 70,000    |
| 39    | 浜田市高齢者クラブ連合会 浜田支部  | 高齢者福祉    | 交流・イベント        | 子育て支援・世代間交流活動       | 100,000   |
| 40    | 浜田市身体障害者福祉協会浜田支部   | 障害者福祉    | 交流・イベント        | 障害者スポーツ振興事業         | 50,000    |
| 41    | 浜田市身体障害者福祉協会浜田支部   | 障害者福祉    | 研修・学習・体験       | 浜田市身体障害者福祉協会浜田支部研修会 | 30,000    |
| 42    | 浜田市身体障害者福祉協会浜田支部   | 障害者福祉    | 情報提供           | 会報誌発行事業             | 70,000    |
| 43    | しゅわーる国府            | こども健全育成  | 情報・コミュニケーション支援 | 障がい者との交流会           | 50,000    |
| 44    | 浜田市高齢者クラブ連合会 金城支部  | 高齢者福祉    | 交流・イベント        | 介護予防事業(健康づくり等)      | 70,000    |
| 45    | 浜田市身体障害者福祉協会金城支部   | 障害者福祉    | 交流・イベント        | ふれあい交流会             | 40,000    |
| 46    | 浜田市高齢者クラブ連合会 旭支部   | 高齢者福祉    | 交流・イベント        | ニュースポーツ交流大会         | 30,000    |
| 47    | 浜田市身体障害者福祉協会旭支部    | 障害者福祉    | 研修・学習・体験       | 会員交流研学会             | 30,000    |
| 48    | 誠和会 認定こども園 あさひ子ども園 | 子育て支援    | 交流・イベント        | 世代間交流・地域交流・在宅児の保育支援 | 30,000    |
| 49    | 浜田市高齢者クラブ連合会 弥栄支部  | 高齢者福祉    | 交流・イベント        | ニュースポーツ複合4種競技大会     | 10,000    |
| 50    | 浜田市身体障害者福祉協会弥栄支部   | 障害者福祉    | 情報・コミュニケーション支援 | 希望の旅事業              | 10,000    |
| 51    | 浜田市社会福祉協議会 浜田支所    | まちづくりの推進 | その他の活動         | 見守りネットワーク推進事業       | 200,000   |
| 52    | 浜田市社会福祉協議会 金城支所    | その他の地域福祉 | 情報・コミュニケーション支援 | 来て見てなんでも作品展         | 20,000    |
| 助成額合計 |                    |          |                |                     | 8,912,928 |

出雲市共同募金委員会

| No.   | 事業執行者      | テーマ分類    | 機能・形態分類  | 事業名                     | 助成額(円)     |
|-------|------------|----------|----------|-------------------------|------------|
| 1     | 出雲市社会福祉協議会 | 高齢者福祉    | つながり支援   | 認知症高齢者等SOSメール安心ネットワーク事業 | 67,000     |
| 2     | 出雲市社会福祉協議会 | まちづくりの推進 | その他の活動   | 地区社会福祉協議会等公募事業          | 13,750,630 |
| 3     | 出雲市社会福祉協議会 | 高齢者福祉    | つながり支援   | ふれあいサロン団体公募事業           | 6,174,000  |
| 4     | 出雲市社会福祉協議会 | その他の地域福祉 | その他の活動   | 福祉団体等活動支援事業(公募事業)       | 4,263,000  |
| 5     | 出雲市社会福祉協議会 | 障害者福祉    | 情報提供     | 音訊広報発行事業                | 193,000    |
| 6     | 出雲市社会福祉協議会 | 障害者福祉    | 情報提供     | 点訳広報発行事業                | 59,000     |
| 7     | 出雲市社会福祉協議会 | 高齢者福祉    | その他の生活支援 | 歳末「小規模家屋修繕等の環境整備事業」(出雲) | 350,000    |
| 8     | 出雲市社会福祉協議会 | 高齢者福祉    | その他の生活支援 | 歳末「すけあい訪問事業(湖陵)         | 293,000    |
| 9     | 出雲市共同募金委員会 | その他の地域福祉 | その他の活動   | 福祉団体等支援事業               | 200,000    |
| 助成額合計 |            |          |          |                         | 25,349,630 |

益田市共同募金委員会

| No. | 事業執行者        | テーマ分類    | 機能・形態分類  | 事業名                             | 助成額(円)  |
|-----|--------------|----------|----------|---------------------------------|---------|
| 1   | 益田市老人クラブ連合会  | 地域活動     | つながり支援   | 地域を豊かにする活動                      | 500,000 |
| 2   | 益田市身体障害者福祉協会 | 障害者福祉    | 交流・イベント  | 障がい者ふれあい交流事業                    | 100,000 |
| 3   | 益田市身体障害者福祉協会 | 障害者福祉    | 交流・イベント  | 障がいの旅事業(第68回日本身体障害者福祉大会 わかやま大会) | 300,000 |
| 4   | 益田市身体障害者福祉協会 | 障害者福祉    | 情報提供     | 広報・啓発・ポッチャ普及事業                  | 50,000  |
| 5   | 益田市身体障害者福祉協会 | 障害者福祉    | 交流・イベント  | 第21回 益田市障がい者スポーツ大会              | 100,000 |
| 6   | NPO法人 きずな    | 障害者福祉    | 外出・移動支援  | 研修事業                            | 150,000 |
| 7   | 益田地域家族会      | 社会的孤立防止  | 外出・移動支援  | 日帰り小旅行実施                        | 75,000  |
| 8   | 益田市青少年育成市民会議 | こども健全育成  | 研修・学習・体験 | 益田市地区青少年協活動支援事業                 | 200,000 |
| 9   | 益田市少年補導員連絡会  | こども健全育成  | 研修・学習・体験 | 少年関連施設の施設研修                     | 120,000 |
| 10  | 益田地区保護司会     | 更生保護     | 啓発・普及    | 社会を明るくする運動広報活動事業                | 150,000 |
| 11  | フアイアハーツ      | まちづくりの推進 | 交流・イベント  | クリスマス交流会                        | 100,000 |

|       |                   |           |            |                                   |            |
|-------|-------------------|-----------|------------|-----------------------------------|------------|
| 12    | 益田市母子会連合会         | 子育て支援     | つながり支援     | 親子ふれあい交流研修事業                      | 150,000    |
| 13    | 益田市ボランティア連絡会      | その他の地域福祉  | 研修・学習・体験   | 研修会および交流会                         | 100,000    |
| 14    | 益田市民生児童委員協議会      | その他の地域福祉  | 研修・学習・体験   | 専門部会研修事業                          | 200,000    |
| 15    | たかつ子ども食堂          | 地域活動      | 余暇支援       | たかつ子ども食堂                          | 100,000    |
| 16    | 特定非営利活動法人コミュニティ益田 | 障害者福祉     | 研修・学習・体験   | 視察事業を行い「障がい福祉事業利用者の工賃向上」に資する      | 100,000    |
| 17    | MASUDAまちなか演奏会     | 地域活動      | 交流・イベント    | MASUDAまちなか演奏会                     | 300,000    |
| 18    | WISH              | 地域活動      | 研修・学習・体験   | 療育勉強会（障がい者卒業後の支援）                 | 100,000    |
| 19    | 益田市社会福祉協議会        | 社会的孤立防止   | つながり支援     | 高齢者・障がい者見守りによる生活支援事業（小地域ネットワーク事業） | 2,806,102  |
| 20    | 益田市社会福祉協議会        | その他の地域福祉  | 資料・広報物制作   | 社協だより「はあーてい」事業                    | 1,600,000  |
| 21    | 益田市社会福祉協議会        | 社会教育・生涯学習 | 研修・学習・体験   | 福祉教育推進事業                          | 1,700,000  |
| 22    | 益田市社会福祉協議会        | まちづくりの推進  | その他の活動     | 地域福祉活動助成事業                        | 1,500,000  |
| 23    | 益田市社会福祉協議会        | 社会教育・生涯学習 | 研修・学習・体験   | サマーボランティアスクール事業                   | 973,647    |
| 24    | 益田市社会福祉協議会        | 社会的孤立防止   | 交流・イベント    | ふれあい・いきいきサロン研修会                   | 110,000    |
| 25    | 益田市社会福祉協議会 美都支所   | 子育て支援     | 交流・イベント    | 美都地域 ふれあい・子育てサロン                  | 90,000     |
| 26    | 益田市社会福祉協議会 美都支所   | 社会的孤立防止   | つながり支援     | 友愛メール事業                           | 130,000    |
| 27    | 益田市社会福祉協議会 美都支所   | 高齢者福祉     | 機器貸出し      | 福祉用具貸与事業                          | 182,950    |
| 28    | 益田市社会福祉協議会 美都支所   | まちづくりの推進  | 施設整備       | 公共施設ベンチ整備事業                       | 49,000     |
| 29    | 益田市社会福祉協議会 匹見支所   | 地域活動      | 備品・機器・車両整備 | 匹見地域交流推進備品推進事業                    | 210,000    |
| 30    | 益田市社会福祉協議会 匹見支所   | 高齢者福祉     | 家事支援       | 安心お買物宅配サービス事業「匹見らくらく便」            | 50,000     |
| 助成額合計 |                   |           |            |                                   | 12,296,699 |

大田市共同募金委員会

| No. | 事業執行者           | テーマ分類    | 機能・形態分類  | 事業名  | 助成額（円）  |
|-----|-----------------|----------|----------|--|---------|
| 1   | 大田一中校区の子ども育てる会  | こども健全育成  | つながり支援   | 一人暮らしの高齢者・高齢者夫妻世帯（大田町内在住）に年間状を送る活動及び中学生と住民との地域交流活動 | 17,000  |
| 2   | 大田市大田町社会福祉協議会   | 高齢者福祉    | つながり支援   | 大田橋南1高齢者と地域の人達とのふれあいの会                             | 175,000 |
| 3   | 大田市大田町社会福祉協議会   | 高齢者福祉    | つながり支援   | 大田橋南2高齢者と地域の人達とのふれあいの会                             | 175,000 |
| 4   | 大田市大田町社会福祉協議会   | 高齢者福祉    | つながり支援   | 大田橋北1高齢者と地域の人達とのふれあいの会                             | 175,000 |
| 5   | 大田市大田町社会福祉協議会   | 高齢者福祉    | つながり支援   | 大田橋北2高齢者と地域の人達とのふれあいの会                             | 175,000 |
| 6   | 大田市大田町社会福祉協議会   | 児童福祉     | 交流・イベント  | 大田町こども大会（青少年健全育成事業）                                | 130,000 |
| 7   | 大田市川合地区社会福祉協議会  | まちづくりの推進 | つながり支援   | 川合の子供と高齢者を見守るまもりたい事業                               | 30,000  |
| 8   | 大田市川合地区社会福祉協議会  | 高齢者福祉    | 交流・イベント  | 高齢者のふれあい事業への参加送迎事業                                 | 50,000  |
| 9   | 大田市池田地区社会福祉協議会  | まちづくりの推進 | つながり支援   | 世代間交流事業（交流と支え合いの地域づくり）                             | 150,000 |
| 10  | 大田市池田地区社会福祉協議会  | 高齢者福祉    | つながり支援   | 生きがいづくり推進事業  | 50,000  |
| 11  | 大田市志学地区社会福祉協議会  | 高齢者福祉    | 交流・イベント  | 交流親睦会（老人クラブ・保育園・小学校）                               | 30,000  |
| 12  | 大田市志学地区社会福祉協議会  | 高齢者福祉    | 食事・入浴支援  | 年越しそば等配食事業   | 45,000  |
| 13  | 大田市志学地区社会福祉協議会  | こども健全育成  | 研修・学習・体験 | 地域の子ども育成支援事業                                       | 50,000  |
| 14  | 大田市北三瓶地区社会福祉協議会 | こども健全育成  | 交流・イベント  | 子どもたちが地域の人や自然、文化とふれあう体験事業                          | 30,000  |
| 15  | 大田市北三瓶地区社会福祉協議会 | 社会的孤立防止  | 外出・移動支援  | 高齢者健康維持・増進のための外出支援事業                               | 80,000  |
| 16  | 大田市北三瓶地区社会福祉協議会 | こども健全育成  | つながり支援   | 子どもたちが高齢者等とふれあう事業                                  | 30,000  |
| 17  | 大田市北三瓶地区社会福祉協議会 | 高齢者福祉    | 食事・入浴支援  | 高齢者に食と季節の楽しみを届ける事業                                 | 20,000  |
| 18  | 大田市富山地区社会福祉協議会  | 高齢者福祉    | 外出・移動支援  | 高齢者のための送迎活動  | 40,000  |
| 19  | 大田市富山地区社会福祉協議会  | 環境       | その他の活動   | フラワーロードによる地域の生活道路路美化活動                             | 60,000  |
| 20  | 大田市朝山地区社会福祉協議会  | 社会的孤立防止  | 食事・入浴支援  | 高齢者世帯への配食サービスを通しての見守り活動                            | 117,000 |
| 21  | 大田市波根地区社会福祉協議会  | 社会的孤立防止  | 交流・イベント  | 高齢者を対象とした生きがいづくりの集い                                | 100,000 |
| 22  | 大田市波根地区社会福祉協議会  | こども健全育成  | 交流・イベント  | 児童の健全育成のための活動                                      | 70,000  |
| 23  | 大田市久手地区社会福祉協議会  | 社会的孤立防止  | つながり支援   | 高齢者のための趣味のサークル事業                                   | 27,000  |

|    |                  |          |            |  |         |
|----|------------------|----------|------------|--|---------|
| 24 | 大田市久手地区社会福祉協議会   | 高齢者福祉    | つながり支援     | 小地域ネットワークづくり                             | 200,000 |
| 25 | 大田市久手地区社会福祉協議会   | その他の地域福祉 | 情報提供       | 久手地区社協広報紙発行による情報提供事業                     | 45,000  |
| 26 | 大田市久手地区社会福祉協議会   | その他の地域福祉 | 研修・学習・体験   | 福祉講演会の開催(地域福祉合同研修会)                      | 18,000  |
| 27 | 大田市久手地区社会福祉協議会   | 災害対応・防災  | 啓発・普及      | 防災に係る取り組み事業                              | 18,000  |
| 28 | 大田市久手地区社会福祉協議会   | 防犯       | つながり支援     | 地域の見守り、防犯、啓発活動                           | 45,000  |
| 29 | 大田市久手地区社会福祉協議会   | 高齢者福祉    | つながり支援     | 福祉担当の配食による見守り活動                          | 180,000 |
| 30 | 大田市鳥井地区社会福祉協議会   | 子育て支援    | つながり支援     | 子育て支援グループ育成と助成                           | 25,000  |
| 31 | 大田市鳥井地区社会福祉協議会   | まちづくりの推進 | つながり支援     | 鳥井小学校との世代間交流                             | 80,000  |
| 32 | 大田市鳥井地区社会福祉協議会   | まちづくりの推進 | 備品・機器・車両整備 | 鳥井海岸環境美化清掃事業                             | 140,000 |
| 33 | 大田市鳥井地区社会福祉協議会   | まちづくりの推進 | つながり支援     | 地域住民を対象とした地域交流事業                         | 100,000 |
| 34 | 大田市長久地区社会福祉協議会   | 高齢者福祉    | 食事・入浴支援    | 高齢者世帯配食事業                                | 200,000 |
| 35 | 大田市長久地区社会福祉協議会   | その他の地域福祉 | 情報提供       | 福祉情報誌の発行による情報提供事業                        | 100,000 |
| 36 | 大田市長久地区社会福祉協議会   | 子育て支援    | 備品・機器・車両整備 | 子育て支援のためのおもちや、図書の整備                      | 50,000  |
| 37 | 大田市長久地区社会福祉協議会   | その他の地域福祉 | 研修・学習・体験   | 福祉委員の研修会の開催                              | 20,000  |
| 38 | 大田市長久地区社会福祉協議会   | まちづくりの推進 | つながり支援     | 長久みまもり隊                                  | 50,000  |
| 39 | 大田市長久地区社会福祉協議会   | 災害対応・防災  | その他の生活支援   | 防災に係る整備事業                                | 40,000  |
| 40 | 大田市長久地区社会福祉協議会   | まちづくりの推進 | その他の生活支援   | 若者と地域親子の交流事業                             | 50,000  |
| 41 | 大田市静間地区社会福祉協議会   | その他の地域福祉 | 情報提供       | 地区社協広報紙「福祉だより」発行による情報提供                  | 20,000  |
| 42 | 大田市静間地区社会福祉協議会   | まちづくりの推進 | つながり支援     | 静間町見守り隊による幼児・児童生徒・高齢者、見守り活動              | 27,000  |
| 43 | 大田市静間地区社会福祉協議会   | 高齢者福祉    | つながり支援     | 高齢者の社会参加を支援する事業                          | 22,500  |
| 44 | 大田市五十猛地区社会福祉協議会  | 子育て支援    | つながり支援     | おはなしビーンズによる人形劇、読み語り、民話の継承、紙芝居等の活動        | 12,500  |
| 45 | 大田市五十猛地区社会福祉協議会  | 子育て支援    | つながり支援     | いそたけボウケツクラブによる子育て支援のためのサロン活動             | 12,500  |
| 46 | 大田市五十猛地区社会福祉協議会  | まちづくりの推進 | 啓発・普及      | 地区社協より発行事業                               | 30,000  |
| 47 | 大田市五十猛地区社会福祉協議会  | 児童福祉     | 交流・イベント    | 青少年健全育成のための研修会の開催                        | 30,000  |
| 48 | 大田市大屋地区社会福祉協議会   | 高齢者福祉    | その他の活動     | ふる里おにむらづくり実行委員会によるふれあい交流の場「鬼岩公園」整備維持管理活動 | 30,000  |
| 49 | 大田市大屋地区社会福祉協議会   | 高齢者福祉    | 食事・入浴支援    | 高齢者への手作り弁当配食事業                           | 100,000 |
| 50 | 大田市大屋地区社会福祉協議会   | 高齢者福祉    | 食事・入浴支援    | 独居者及び高齢者への手作り弁当配食事業                      | 80,000  |
| 51 | 大田市大森地区社会福祉協議会   | 高齢者福祉    | 食事・入浴支援    | 見守り訪問のための配食事業                            | 98,000  |
| 52 | 大田市大森地区社会福祉協議会   | 子育て支援    | つながり支援     | 森のどんぐりぐらぶによる乳幼児・小学生を持つ家庭の子育て支え合い事業       | 40,000  |
| 53 | 大田市大森地区社会福祉協議会   | 高齢者福祉    | つながり支援     | 白銀会による小学生との世代間交流事業                       | 20,000  |
| 54 | 大田市大森地区社会福祉協議会   | 児童福祉     | 学習支援       | 子育て支援「一泊キャンプ」における交流事業                    | 10,000  |
| 55 | 大田市水上地区社会福祉協議会   | 高齢者福祉    | つながり支援     | 町外施設入居者への友愛訪問                            | 30,000  |
| 56 | 大田市水上地区社会福祉協議会   | 高齢者福祉    | つながり支援     | 独居高齢者と80歳以上の夫婦世帯のためのふれあい会                | 50,000  |
| 57 | 大田市水上地区社会福祉協議会   | 高齢者福祉    | 食事・入浴支援    | 高齢者の配食による見守り訪問                           | 30,000  |
| 58 | 大田市水上地区社会福祉協議会   | まちづくりの推進 | 情報提供       | 住民座談会の開催                                 | 20,000  |
| 59 | 大田市水上地区社会福祉協議会   | まちづくりの推進 | 情報提供       | 広報「てまがえ」発行事業                             | 30,000  |
| 60 | 大田市水上地区社会福祉協議会   | 子育て支援    | 学習支援       | 学童保育                                     | 50,000  |
| 61 | 大田市水上地区社会福祉協議会   | その他の地域福祉 | 外出・移動支援    | 町内交通支援「てごたくシー」                           | 100,000 |
| 62 | 大田市相式地区社会福祉協議会   | 保健・医療    | 研修・学習・体験   | 高齢者福祉事業(倫理会)                             | 50,000  |
| 63 | 大田市相式地区社会福祉協議会   | その他の地域福祉 | 交流・イベント    | 青少年健全育成 三世交代交流活動(相式こどもフェスタ)              | 50,000  |
| 64 | 大田市相式地区社会福祉協議会   | その他の地域福祉 | 交流・イベント    | 青少年健全育成事業 地域交流事業(スポーツ事業)                 | 30,000  |
| 65 | 大田市相式地区社会福祉協議会   | その他の地域福祉 | 施設整備       | 地域交流事業(相式町ウォーキングコース整備事業)                 | 70,000  |
| 66 | 大田市大代地区社会福祉協議会   | 社会的孤立防止  | 食事・入浴支援    | 大代婦人会による一人暮らし高齢者への見守り配食サービス事業            | 68,000  |
| 67 | 大田市大代地区社会福祉協議会   | 社会的孤立防止  | つながり支援     | 高齢者の健康維持活動のための見守り事業                      | 70,000  |
| 68 | 温泉津町温泉津地区社会福祉協議会 | 社会的孤立防止  | 交流・イベント    | 高齢者社会参加促進事業                              | 12,000  |
| 69 | 温泉津町温泉津地区社会福祉協議会 | 社会的孤立防止  | 食事・入浴支援    | 高齢者ふれあい会食事業                              | 65,000  |

|       |                    |          |             |  |           |
|-------|--------------------|----------|-------------|--|-----------|
| 70    | 温泉津町温泉津地区社会福祉協議会   | 高齢者福祉    | 食事・入浴支援     | 高齢者ふれあい給食サービス事業                        | 90,000    |
| 71    | 温泉津町湯里地区社会福祉協議会    | 高齢者福祉    | 食事・入浴支援     | 高齢者のための健康な食生活事業                        | 70,000    |
| 72    | 温泉津町湯里地区社会福祉協議会    | 社会的孤立防止  | 食事・入浴支援     | 高齢者ふれあい給食サービス事業                        | 70,000    |
| 73    | 温泉津町湯里地区社会福祉協議会    | その他の地域福祉 | 外出・移動支援     | 高齢者お出かけ支援事業つづらこタクシー                    | 75,000    |
| 74    | 温泉津町湯里地区社会福祉協議会    | その他の地域福祉 | つながり支援      | 独居高齢者隣人愛の手事業                           | 20,000    |
| 75    | 温泉津町湯波地区社会福祉協議会    | 社会的孤立防止  | つながり支援      | 健康づくりと孤立予防のための高齢者の集い                   | 40,000    |
| 76    | 温泉津町湯波地区社会福祉協議会    | 社会的孤立防止  | 食事・入浴支援     | 高齢者ふれあい給食サービス事業                        | 100,000   |
| 77    | 温泉津町井田地区社会福祉協議会    | 高齢者福祉    | 食事・入浴支援     | 高齢者ふれあい給食サービス事業                        | 110,000   |
| 78    | 温泉津町井田地区社会福祉協議会    | 高齢者福祉    | つながり支援      | 75歳以上高齢者会ふれあい事業                        | 45,000    |
| 79    | 仁万・天河内地区社会福祉協議会    | その他の地域福祉 | 情報提供        | 広報活動事業                                 | 40,000    |
| 80    | 仁万・天河内地区社会福祉協議会    | 社会的孤立防止  | つながり支援      | 友愛訪問活動支援事業                             | 40,000    |
| 81    | 仁摩町宅野地区社会福祉協議会     | まちづくりの推進 | つながり支援      | 伝統芸能伝承事業（宅野子ども神楽の保存と継承）                | 35,000    |
| 82    | 仁摩町宅野地区社会福祉協議会     | まちづくりの推進 | 情報提供        | 広報活動事業                                 | 30,000    |
| 83    | 仁摩町宅野地区社会福祉協議会     | 社会的孤立防止  | つながり支援      | 世代間交流ふれあい事業                            | 50,000    |
| 84    | 仁摩町大国地区社会福祉協議会     | まちづくりの推進 | 情報提供        | 広報活動                                   | 20,000    |
| 85    | 仁摩町大国地区社会福祉協議会     | 社会的孤立防止  | つながり支援      | 世代間交流                                  | 30,000    |
| 86    | 仁摩町馬路地区社会福祉協議会     | まちづくりの推進 | 情報提供        | 広報活動事業                                 | 20,000    |
| 87    | 仁摩町馬路地区社会福祉協議会     | 地域活動     | つながり支援      | 世代間交流事業（地域伝統行事継承）                      | 25,000    |
| 88    | 仁摩町馬路地区社会福祉協議会     | 高齢者福祉    | つながり支援      | 高齢者ふれあい配食事業                            | 25,000    |
| 89    | 大田市シニアクラブ連合会       | 高齢者福祉    | 交流・イベント     | 自己の健康管理の意識向上と親睦を図る健康スポーツ大会             | 400,000   |
| 90    | 大田市身体障がい者福祉協会      | 障害者福祉    | 情報提供        | 広報誌発行「身障の友大田」                          | 408,000   |
| 91    | 大田市身体障がい者福祉協会      | 障害者福祉    | 交流・イベント     | 温泉津・仁摩地区身体障がい者スポーツ大会                   | 64,000    |
| 92    | 大田市民生児童委員協議会       | 高齢者福祉    | つながり支援      | 「民生委員児童委員活動強化週間」1人暮らし高齢者等への見守り、声かけ訪問事業 | 410,000   |
| 93    | 大田市民生児童委員協議会       | 地域活動     | 話し合い・ミーティング | 民生委員児童委員活動の効果的な実施のための情報交換や研修の開催        | 60,000    |
| 94    | 大田市学校教育研究会特別支援教育部会 | 児童福祉     | 研修・学習・体験    | 市内特別支援学級児童・生徒による学習発表会                  | 100,000   |
| 95    | 大田市少年補導委員連絡会       | こども健全育成  | その他の活動      | 柔道大会を通じた青少年健全育成活動                      | 50,000    |
| 96    | 大田市少年補導委員連絡会       | こども健全育成  | 研修・学習・体験    | 少年補導委員の資質向上のための研修会の開催                  | 50,000    |
| 97    | 大田市少年補導委員連絡会       | こども健全育成  | 交流・イベント     | 子供たちが地域の大人と交流を図る事業（川遊び）                | 16,200    |
| 98    | 大田市少年補導委員連絡会       | こども健全育成  | 交流・イベント     | スポーツを通じた青少年健全育成活動                      | 10,800    |
| 99    | 大田市保育研究会           | 児童福祉     | 研修・学習・体験    | 保育所（園）職員の資質向上のための研修会開催                 | 50,000    |
| 100   | ことばを育てる親の会         | 障害者福祉    | 研修・学習・体験    | 発達に関する研修会の開催                           | 25,000    |
| 101   | ことばを育てる親の会         | 障害者福祉    | つながり支援      | 仲間づくりのための情報交換・交流会                      | 30,000    |
| 102   | 仁摩町布おもちゃグループかぼちゃの種 | 児童福祉     | つながり支援      | 布のおもちゃ作りボランティア                         | 22,000    |
| 103   | 温泉津町湯里地区社会福祉協議会    | 社会的孤立防止  | 食事・入浴支援     | 75歳以上高齢者ふれあい会食                         | 37,000    |
| 助成額合計 |                    |          |             |  | 7,112,500 |

安来市共同募金委員会

| No. | 事業執行者           | テーマ分類 | 機能・形態分類 | 事業名                     | 助成額（円） |
|-----|-----------------|-------|---------|-------------------------|--------|
| 1   | 安来市社会福祉協議会 伯太支所 | 高齢者福祉 | 交流・イベント | 高齢者ひとり暮らし「だんだん会」日帰り研修事業 | 85,000 |
| 2   | 安来市老人クラブ連合会安田地区 | 高齢者福祉 | 交流・イベント | 安来市老人クラブ連合会安田地区活動事業     | 50,000 |
| 3   | 安来市老人クラブ連合会母里地区 | 高齢者福祉 | 交流・イベント | 安来市老人クラブ連合会母里地区活動事業     | 50,000 |
| 4   | 安来市老人クラブ連合会井尻地区 | 高齢者福祉 | 交流・イベント | 安来市老人クラブ連合会井尻地区活動事業     | 50,000 |
| 5   | 安来市老人クラブ連合会赤屋地区 | 高齢者福祉 | 交流・イベント | 安来市老人クラブ連合会赤屋地区活動事業     | 50,000 |
| 6   | 安来市立伯太中学校生徒会    | 児童福祉  | 学習支援    | 福祉教育推進事業                | 35,000 |
| 7   | 安来市立母里小学校児童会    | 児童福祉  | 学習支援    | 福祉教育推進事業                | 25,000 |
| 8   | 安来市立井尻小学校児童会    | 児童福祉  | 学習支援    | 福祉教育推進事業                | 25,000 |



|       |                   |          |             |                        |           |
|-------|-------------------|----------|-------------|------------------------|-----------|
| 9     | 安来市立赤屋小学校児童会      | 児童福祉     | 学習支援        | 福祉教育推進事業               | 25,000    |
| 10    | 安田地区社会福祉協議会       | 地域活動     | つながり支援      | 地域住民生きがい対策事業           | 100,000   |
| 11    | 母里地区社会福祉協議会       | 地域活動     | つながり支援      | 地域住民生きがい対策事業           | 100,000   |
| 12    | 井尻地区社会福祉協議会       | 地域活動     | つながり支援      | 地域住民生きがい対策事業           | 100,000   |
| 13    | 赤屋地区社会福祉協議会       | 地域活動     | つながり支援      | 地域住民生きがい対策事業           | 100,000   |
| 14    | 伯太地区民生児童委員協議会     | 高齢者福祉    | 話し合い・ミーティング | 地域の福祉を推進する事業           | 40,000    |
| 15    | 安来市立安田小学校児童会      | 児童福祉     | 学習支援        | 福祉教育推進事業               | 25,000    |
| 16    | 安来市広瀬地区社会福祉協議会    | 高齢者福祉    | 食事・入浴支援     | 広瀬地区ひとり暮らし高齢者一食サービス事業  | 350,000   |
| 17    | 安来市布部地区社会福祉協議会    | 高齢者福祉    | 食事・入浴支援     | 布部地区ひとり暮らし高齢者一食サービス事業  | 200,000   |
| 18    | 安来市比田地区社会福祉協議会    | 高齢者福祉    | 食事・入浴支援     | 比田地区ひとり暮らし高齢者一食サービス事業  | 200,000   |
| 19    | 安来市山佐地区社会福祉協議会    | 高齢者福祉    | 食事・入浴支援     | 山佐地区ひとり暮らし高齢者一食サービス事業  | 150,000   |
| 20    | 安来市社会福祉協議会 広瀬支所   | 生活困窮者支援  | その他の生活支援    | 支援を必要とされる世帯への歳末見舞金贈呈事業 | 250,000   |
| 21    | 太陽とみどりの里          | 高齢者福祉    | 交流・イベント     | 世代間交流活動事業              | 30,000    |
| 22    | 広瀬っ子食堂            | 児童福祉     | 食事・入浴支援     | 広瀬っ子食堂                 | 10,000    |
| 23    | ざば工房ひろせ           | 障害者福祉    | 交流・イベント     | 福祉団体助成金(ざば工房)          | 30,000    |
| 24    | ひろせ保育園            | その他の地域福祉 | 交流・イベント     | 世代間交流と伝承活動事業           | 30,000    |
| 25    | 子ども食堂ほっと?はあへと     | 児童福祉     | 食事・入浴支援     | 子ども食堂ほっと?はあへと          | 20,000    |
| 26    | 安来市社会福祉協議会 本所     | 児童福祉     | 備品・機器・車両整備  | 児童遊園整備事業               | 200,000   |
| 27    | 安来市社会福祉協議会 本所     | 児童福祉     | その他の活動      | 養護施設入所の中卒卒業生への激励金      | 15,000    |
| 28    | 安来市社会福祉協議会 本所     | その他の地域福祉 | 賞材・広報物制作    | 福祉情報提供事業               | 700,000   |
| 29    | 安来市社会福祉協議会 本所     | 高齢者福祉    | 交流・イベント     | 刈バ・囲碁・将棋大会             | 150,000   |
| 30    | 安来市社会福祉協議会 本所     | その他の地域福祉 | 相談          | 生活相談事業                 | 850,000   |
| 31    | 安来一中校区少年補導委員連絡協議会 | こども健全育成  | 研修・学習・体験    | 青少年健全育成のための研修会開催事業     | 20,000    |
| 32    | 安来二中校区少年補導委員連絡協議会 | こども健全育成  | 研修・学習・体験    | 青少年健全育成のための研修会開催事業     | 10,000    |
| 33    | 安来三中校区少年補導委員連絡協議会 | こども健全育成  | 研修・学習・体験    | 青少年健全育成のための研修会開催事業     | 10,000    |
| 34    | 安来市民生児童委員協議会      | その他の地域福祉 | 交流・イベント     | ちまぎつくり施設訪問事業           | 60,000    |
| 35    | 安来市手をつなぐ育成会       | 障害者福祉    | 研修・学習・体験    | 安来市手をつなぐ育成会連合会研修会      | 200,000   |
| 36    | 安来市母子会            | 子育て支援    | 研修・学習・体験    | 母子会員研修事業               | 50,000    |
| 37    | 安来認知症の人と家族・支援者の会  | 社会的孤立防止  | 研修・学習・体験    | 安来認知症の人と家族・支援者の会研修事業   | 200,000   |
| 38    | 地域交流会実行委員会        | 障害者福祉    | 交流・イベント     | 地域交流会                  | 80,000    |
| 39    | 安来市社会福祉協議会        | 生活困窮者支援  | 食事・入浴支援     | フードバンク事業               | 200,000   |
| 40    | 安来市社会福祉協議会        | 生活困窮者支援  | その他の活動      | 清掃支援事業                 | 10,000    |
| 41    | 安来市社会福祉協議会        | こども健全育成  | 交流・イベント     | 青少年健全育成助成事業            | 100,000   |
| 42    | 安来市社会福祉協議会 本所     | その他の地域福祉 | その他の活動      | 安来市地区協働助成事業            | 3,156,632 |
| 43    | 安来市内単位民生児童委員協議会   | その他の地域福祉 | その他の活動      | 社会動向を見つめたケース検討会議       | 200,000   |
| 44    | 安来市社会福祉協議会        | 児童福祉     | 食事・入浴支援     | 子ども食堂支援事業              | 110,000   |
| 助成額合計 |                   |          |             |                        | 8,451,632 |

江津市共同募金委員会

| No. | 事業執行者      | テーマ分類    | 機能・形態分類  | 事業名              | 助成額(円)  |
|-----|------------|----------|----------|------------------|---------|
| 1   | 江津市社会福祉協議会 | 高齢者福祉    | 研修・学習・体験 | 江津和光園大学ふれあい教室    | 240,449 |
| 2   | 江津市社会福祉協議会 | 高齢者福祉    | その他の活動   | 江津市各地区敬老の日のつどい事業 | 230,000 |
| 3   | 江津市社会福祉協議会 | 社会的孤立防止  | その他の生活支援 | 一人暮らし老人等声かけ訪問事業  | 150,000 |
| 4   | 江津市社会福祉協議会 | 児童福祉     | 学習支援     | 福祉教育実施校助成事業      | 540,000 |
| 5   | 江津市社会福祉協議会 | 障害者福祉    | 情報提供     | 点字広報紙「ごつ社協」発行事業  | 6,000   |
| 6   | 江津市社会福祉協議会 | まちづくりの推進 | 交流・イベント  | 江津市総合社会福祉大会      | 213,000 |

|       |                   |          |                |                             |           |
|-------|-------------------|----------|----------------|-----------------------------|-----------|
| 7     | 江津市社会福祉協議会        | まちづくりの推進 | その他の活動         | 江津市地域福祉学習推進後期事業             | 100,000   |
| 8     | 江津市共同募金委員会        | まちづくりの推進 | その他の活動         | 地域で育てる"支え合える心"助成金事業         | 300,000   |
| 9     | 江津市社会福祉協議会 有福支会   | 高齢者福祉    | つながり支援         | 老人給食サービス・支会活動助成事業           | 121,000   |
| 10    | 江津市社会福祉協議会 跡子支会   | 高齢者福祉    | つながり支援         | 跡子地区児童・高齢者・介護者支援事業          | 136,000   |
| 11    | 江津市社会福祉協議会 二宮支会   | まちづくりの推進 | つながり支援         | 二宮地区地域福祉推進活動                | 266,000   |
| 12    | 江津市社会福祉協議会 液子支会   | まちづくりの推進 | つながり支援         | 液子地区地域福祉推進活動                | 153,000   |
| 13    | 江津市社会福祉協議会 敬川支会   | 高齢者福祉    | つながり支援         | 敬川地区地域福祉活動推進事業              | 189,000   |
| 14    | 江津市社会福祉協議会 都野津支会  | まちづくりの推進 | つながり支援         | 都野津地区地域福祉推進活動事業             | 282,000   |
| 15    | 江津市社会福祉協議会 和木支会   | まちづくりの推進 | つながり支援         | 和木地区福祉推進活動                  | 165,000   |
| 16    | 江津市社会福祉協議会 嘉久志支会  | まちづくりの推進 | つながり支援         | 嘉久志地区地域福祉推進活動               | 283,000   |
| 17    | 江津市社会福祉協議会 高浜支会   | まちづくりの推進 | つながり支援         | 高浜地区地域福祉活動                  | 192,000   |
| 18    | 江津市社会福祉協議会 本町支会   | まちづくりの推進 | つながり支援         | にこ給食事業・地域福祉活動               | 147,000   |
| 19    | 江津市社会福祉協議会 金田支会   | 高齢者福祉    | つながり支援         | 老人給食サービス事業                  | 103,000   |
| 20    | 江津市社会福祉協議会 川平支会   | まちづくりの推進 | つながり支援         | 川平地区地域福祉推進活動                | 113,000   |
| 21    | 江津市社会福祉協議会 松川支会   | まちづくりの推進 | つながり支援         | 松川地区地域福祉推進活動事業              | 135,000   |
| 22    | 江津市社会福祉協議会 渡津支会   | まちづくりの推進 | つながり支援         | 渡津地区地域福祉推進活動事業              | 465,142   |
| 23    | 江津市社会福祉協議会 浅利支会   | まちづくりの推進 | つながり支援         | 浅利地区地域福祉推進活動                | 159,000   |
| 24    | 江津市社会福祉協議会 黒松支会   | まちづくりの推進 | つながり支援         | 黒松地区地域福祉推進活動事業              | 126,000   |
| 25    | 江津市社会福祉協議会 都治支会   | まちづくりの推進 | つながり支援         | 都治地区地域福祉活動推進事業              | 200,278   |
| 26    | 江津市社会福祉協議会 液糟支会   | まちづくりの推進 | つながり支援         | 液糟地区福祉推進活動                  | 122,000   |
| 27    | 江津市社会福祉協議会 長谷支会   | まちづくりの推進 | つながり支援         | 長谷地区地域福祉活動推進事業              | 115,000   |
| 28    | 江津市社会福祉協議会 市山支会   | 高齢者福祉    | つながり支援         | 市山地区地域福祉推進事業                | 139,000   |
| 29    | 江津市社会福祉協議会 川戸支会   | まちづくりの推進 | つながり支援         | 老人給食ほけ事業                    | 141,000   |
| 30    | 江津市社会福祉協議会 谷住郷支会  | まちづくりの推進 | つながり支援         | 谷住郷地区地域福祉事業                 | 130,000   |
| 31    | 江津市社会福祉協議会 川越支会   | まちづくりの推進 | つながり支援         | 川越地区地域福祉事業                  | 139,000   |
| 32    | 江津市障がい者協会         | 障害者福祉    | 交流・イベント        | 障がい者の体育・文化活動事業              | 160,000   |
| 33    | 江津市民生児童委員協議会      | まちづくりの推進 | 研修・学習・体験       | 江津市民生児童委員協議会研修事業            | 304,000   |
| 34    | 江津市老人クラブ連合会       | 高齢者福祉    | 交流・イベント        | 総合交流スポーツ大会                  | 120,000   |
| 35    | 虹の家               | 障害者福祉    | 交流・イベント        | 虹の家祭り                       | 64,000    |
| 36    | 桜江地区民生児童委員協議会     | 児童福祉     | 情報・コミュニケーション支援 | 子育てサロン・赤ちゃん訪問               | 28,000    |
| 37    | 江津市の子どもの社会参加を考える会 | 障害者福祉    | 啓発・普及          | 発達障がい啓発活動「支援グッズ歯みかき手順書」作成事業 | 75,800    |
| 38    | 一般社団法人石見音楽文化振興会   | 児童福祉     | 学習支援           | 江津ジュニアシンフォニックオーケストラ支援事業     | 15,000    |
| 助成額合計 |                   |          |                |                             | 6,567,669 |

雲南市共同募金委員会

| No. | 事業執行者       | テーマ分類    | 機能・形態分類 | 事業名         | 助成額(円)  |
|-----|-------------|----------|---------|-------------|---------|
| 1   | 雲南市社会福祉協議会  | その他の地域福祉 | 学習支援    | 福祉教育推進事業    | 341,218 |
| 2   | 雲南市社会福祉協議会  | その他の地域福祉 | 情報提供    | 地域福祉情報発信事業  | 200,000 |
| 3   | 雲南市社会福祉協議会  | 生活困窮者支援  | 調査・研究   | 自立生活支援推進事業  | 100,000 |
| 4   | 雲南市社会福祉協議会  | 生活困窮者支援  | その他の活動  | 住民参加型福祉事業   | 400,000 |
| 5   | 雲南市社会福祉協議会  | その他の地域福祉 | その他の活動  | 地区福祉委員会助成事業 | 150,000 |
| 6   | 春殖地区自治振興協議会 | その他の地域福祉 | その他の活動  | 地区福祉委員会助成事業 | 200,000 |
| 7   | 大東地区振興協議会   | その他の地域福祉 | その他の活動  | 地区福祉委員会助成事業 | 200,000 |
| 8   | 幡屋地区振興会     | その他の地域福祉 | その他の活動  | 地区福祉委員会助成事業 | 200,000 |
| 9   | 佐世地区振興協議会   | その他の地域福祉 | その他の活動  | 地区福祉委員会助成事業 | 200,000 |
| 10  | 阿用地区振興協議会   | その他の地域福祉 | その他の活動  | 地区福祉委員会助成事業 | 200,000 |



|       |                   |                |        |                |           |
|-------|-------------------|----------------|--------|----------------|-----------|
| 11    | 久野地区振興会           | その他の地域福祉       | その他の活動 | 地区福祉委員会助成事業    | 200,000   |
| 12    | 海潮地区振興会           | その他の地域福祉       | その他の活動 | 地区福祉委員会助成事業    | 200,000   |
| 13    | 塩田地区振興会           | その他の地域福祉       | その他の活動 | 地区福祉委員会助成事業    | 200,000   |
| 14    | 加茂まちづくり協議会        | その他の地域福祉       | その他の活動 | 地区福祉委員会助成事業    | 400,000   |
| 15    | 八日市地域づくりの会        | その他の地域福祉       | その他の活動 | 地区福祉委員会助成事業    | 200,000   |
| 16    | 三新塔あきば協議会         | その他の地域福祉       | その他の活動 | 地区福祉委員会助成事業    | 200,000   |
| 17    | 新市いきいき会           | その他の地域福祉       | その他の活動 | 地区福祉委員会助成事業    | 200,000   |
| 18    | 下熊谷ふれあい会          | その他の地域福祉       | その他の活動 | 地区福祉委員会助成事業    | 200,000   |
| 19    | 斐伊地域づくり協議会        | その他の地域福祉       | その他の活動 | 地区福祉委員会助成事業    | 200,000   |
| 20    | 地域自主組織日登の郷        | その他の地域福祉       | その他の活動 | 地区福祉委員会助成事業    | 200,000   |
| 21    | 西日登振興会            | その他の地域福祉       | その他の活動 | 地区福祉委員会助成事業    | 200,000   |
| 22    | 温泉地区地域自主組織「ダム湖の郷」 | その他の地域福祉       | その他の活動 | 地区福祉委員会助成事業    | 200,000   |
| 23    | 三刀屋地区まちづくり協議会     | その他の地域福祉       | その他の活動 | 地区福祉委員会助成事業    | 200,000   |
| 24    | 一宮自主連合会           | その他の地域福祉       | その他の活動 | 地区福祉委員会助成事業    | 200,000   |
| 25    | 雲見の里いし            | その他の地域福祉       | その他の活動 | 地区福祉委員会助成事業    | 200,000   |
| 26    | 躍動と安らぎの里づくり鍋山     | その他の地域福祉       | その他の活動 | 地区福祉委員会助成事業    | 200,000   |
| 27    | 中野の里づくり委員会        | その他の地域福祉       | その他の活動 | 地区福祉委員会助成事業    | 200,000   |
| 28    | 吉田地区振興協議会         | その他の地域福祉       | その他の活動 | 地区福祉委員会助成事業    | 200,000   |
| 29    | 民谷地区振興協議会         | その他の地域福祉       | その他の活動 | 地区福祉委員会助成事業    | 200,000   |
| 30    | 田井地区振興協議会         | その他の地域福祉       | その他の活動 | 地区福祉委員会助成事業    | 200,000   |
| 31    | 掛合自治振興会           | その他の地域福祉       | その他の活動 | 地区福祉委員会助成事業    | 200,000   |
| 32    | 多根の郷              | その他の地域福祉       | その他の活動 | 地区福祉委員会助成事業    | 200,000   |
| 33    | 松笠振興協議会           | その他の地域福祉       | その他の活動 | 地区福祉委員会助成事業    | 200,000   |
| 34    | 波多コミュニケーション協議会    | その他の地域福祉       | その他の活動 | 地区福祉委員会助成事業    | 200,000   |
| 35    | 入間コミュニケーション協議会    | その他の地域福祉       | その他の活動 | 地区福祉委員会助成事業    | 200,000   |
| 36    | 雲南市社会福祉協議会        | ボランティア・NPO中間支援 | その他の活動 | ボランティア活動団体支援事業 | 350,000   |
| 助成額合計 |                   |                |        |                | 7,741,218 |

奥出雲町共同募金委員会

| No.   | 事業執行者       | 分野・テーマ分類 | 機能・形態分類 | 事業名            | 助成額(円)    |
|-------|-------------|----------|---------|----------------|-----------|
| 1     | 奥出雲町社会福祉協議会 | その他の地域福祉 | 情報提供    | ふくしの窓発行事業      | 350,000   |
| 2     | 奥出雲町社会福祉協議会 | その他の地域福祉 | つながり支援  | 傾聴ボランティア活動支援事業 | 200,000   |
| 3     | 奥出雲町社会福祉協議会 | 社会的孤立防止  | つながり支援  | ひきこもり支援事業つなぐ   | 655,158   |
| 4     | 奥出雲町社会福祉協議会 | 地域活動     | つながり支援  | おくいずも流地域力活性化事業 | 1,800,000 |
| 助成額合計 |             |          |         |                | 3,005,158 |

飯南町共同募金委員会

| No. | 事業執行者          | 分野・テーマ分類 | 機能・形態分類  | 事業名              | 助成額(円)  |
|-----|----------------|----------|----------|------------------|---------|
| 1   | 飯南町社会福祉協議会     | その他の地域福祉 | その他の活動   | 地域福祉活動推進のための公募事業 | 676,951 |
| 2   | 飯南町社会福祉協議会     | その他の地域福祉 | 資材・広報物制作 | 社協たより いいなん発行事業   | 80,000  |
| 3   | 飯南町社会福祉協議会     | 高齢者福祉    | その他の生活支援 | 生活カレンダー作成事業      | 120,000 |
| 4   | 飯南町立頓原中学校福祉クラブ | 児童福祉     | 研修・学習・体験 | 福祉協力指定校事業        | 65,000  |
| 5   | 飯南町立頓原小学校福祉クラブ | 児童福祉     | 研修・学習・体験 | 福祉協力指定校事業        | 65,000  |
| 6   | 飯南町立志々小学校福祉クラブ | 児童福祉     | 研修・学習・体験 | 福祉協力指定校事業        | 65,000  |
| 7   | 飯南町立赤来中学校福祉クラブ | 児童福祉     | 研修・学習・体験 | 福祉協力指定校事業        | 65,000  |
| 8   | 飯南町立赤小中学校福祉クラブ | 児童福祉     | 研修・学習・体験 | 福祉協力指定校事業        | 65,000  |

|       |                |          |          |                 |           |
|-------|----------------|----------|----------|-----------------|-----------|
| 9     | 飯南町立来島小学校福祉クラブ | 児童福祉     | 研修・学習・体験 | 福祉協力指定校事業       | 65,000    |
| 10    | 頓原公民館福祉部会      | その他の地域福祉 | その他の活動   | 福祉教育推進事業        | 75,000    |
| 11    | 志々公民館福祉部会      | その他の地域福祉 | その他の活動   | 福祉教育推進事業        | 75,000    |
| 12    | 飯南町赤名公民館福祉部会   | その他の地域福祉 | その他の活動   | 福祉教育推進事業        | 75,000    |
| 13    | 来島公民館福祉部会      | その他の地域福祉 | その他の活動   | 福祉教育推進事業        | 75,000    |
| 14    | 谷公民館福祉部会       | その他の地域福祉 | その他の活動   | 福祉教育推進事業        | 75,000    |
| 15    | 飯南町民生児童委員協議会   | 高齢者福祉    | その他の活動   | 施設入所者への贈呈事業     | 15,000    |
| 16    | 飯南町民生児童委員協議会   | こども健全育成  | その他の活動   | 三歳児へのクリスマスプレゼント | 70,000    |
| 17    | 飯南町民生児童委員協議会   | 高齢者福祉    | その他の生活支援 | 在宅介護者への歳末見舞事業   | 100,000   |
| 18    | 飯南町民生児童委員協議会   | 高齢者福祉    | その他の活動   | 単身高齢者への年末プレゼント  | 255,000   |
| 助成額合計 |                |          |          |                 | 2,081,951 |

川本町共同募金委員会

| No.   | 事業執行者         | 分野・テーマ分類       | 機能・形態分類  | 事業名                 | 助成額 (円)   |
|-------|---------------|----------------|----------|---------------------|-----------|
| 1     | 川本町老人クラブ連合会   | その他の地域福祉       | 資材・広報物制作 | 老人クラブ広報(老連だより) 発行事業 | 70,000    |
| 2     | 川本町小学校連合会     | こども健全育成        | 研修・学習・体験 | 町内小学校5年生宿泊研修(交流) 事業 | 45,000    |
| 3     | 川本小学校下健全育成協議会 | 児童福祉           | 研修・学習・体験 | 川本小学校青少年健全育成講演会開催事業 | 53,200    |
| 4     | 川本町ボランティア会    | ボランティア・NPO中間支援 | 研修・学習・体験 | ボランティア会研修事業         | 20,000    |
| 5     | 川本町少年補導委員協議会  | こども健全育成        | 研修・学習・体験 | 自然体験活動              | 20,000    |
| 6     | 川本町障がい者福祉協会   | 障害者福祉          | 交流・イベント  | 川本町障がい者福祉協会研修事業     | 30,000    |
| 7     | 川本町社会福祉協議会    | 高齢者福祉          | その他の活動   | 敬老祝品贈呈事業            | 345,063   |
| 8     | 川本町社会福祉協議会    | 高齢者福祉          | その他の活動   | 100歳祝贈呈事業           | 19,610    |
| 9     | 川本町社会福祉協議会    | 児童福祉           | その他の活動   | 町内小学生新入学祝品贈呈事業      | 26,000    |
| 10    | 川本町社会福祉協議会    | 児童福祉           | 交流・イベント  | 社協子どもまつり事業          | 55,800    |
| 11    | 川本町社会福祉協議会    | 地域活動           | 情報提供     | 社協より発行事業            | 285,300   |
| 12    | 川本町社会福祉協議会    | 高齢者福祉          | つながり支援   | いこの場(ひとり暮らしの会) 事業   | 14,500    |
| 13    | 川本町社会福祉協議会    | その他の地域福祉       | その他の活動   | 福祉活動協力員研修事業         | 227,934   |
| 14    | 川本町社会福祉協議会    | 高齢者福祉          | その他の活動   | 小地域ネットワーク事業         | 55,224    |
| 助成額合計 |               |                |          |                     | 1,267,631 |

美郷町共同募金委員会

| No. | 事業執行者          | 分野・テーマ分類 | 機能・形態分類  | 事業名                     | 助成額 (円) |
|-----|----------------|----------|----------|-------------------------|---------|
| 1   | 美郷町社会福祉協議会     | 高齢者福祉    | 外出・移動支援  | 高齢者サポート事業               | 510,000 |
| 2   | 美郷町社会福祉協議会     | 障害者福祉    | 交流・イベント  | ユニバーサル交流事業              | 30,000  |
| 3   | 美郷町社会福祉協議会     | 児童福祉     | 研修・学習・体験 | 児童青少年福祉活動事業             | 15,000  |
| 4   | 美郷町社会福祉協議会     | 児童福祉     | その他の活動   | 美郷の未来を担う子供たちお祝い事業       | 140,000 |
| 5   | 美郷町社会福祉協議会     | 児童福祉     | 学習支援     | ひとり親世帯の子どもたち小中学校入卒準備金事業 | 100,000 |
| 6   | 美郷町共同募金委員会     | 地域活動     | その他の活動   | 地域福祉活動推進助成公募事業          | 400,000 |
| 7   | 美郷町社会福祉協議会     | その他の地域福祉 | 情報提供     | 広報誌みさと社協だより(こころ)発行事業    | 14,085  |
| 8   | 美郷町浜原地区社会福祉協議会 | その他の地域福祉 | 交流・イベント  | 地域で地域を盛り上げる交流事業         | 51,374  |
| 9   | 美郷町海原地区社会福祉協議会 | まちづくりの推進 | 交流・イベント  | 地域で地域を盛り上げる交流事業         | 62,744  |
| 10  | 美郷町粕淵地区社会福祉協議会 | まちづくりの推進 | 交流・イベント  | 地域で地域を盛り上げる交流事業         | 95,972  |
| 11  | 美郷町吾郷地区社会福祉協議会 | まちづくりの推進 | 交流・イベント  | 地域で地域を盛り上げる交流事業         | 51,935  |
| 12  | 美郷町君台地区社会福祉協議会 | まちづくりの推進 | 交流・イベント  | 地域で地域を盛り上げる交流事業         | 31,840  |
| 13  | 美郷町別府地区社会福祉協議会 | まちづくりの推進 | 交流・イベント  | 地域で地域を盛り上げる交流事業         | 39,227  |
| 14  | 美郷町比之宮地域連自治会   | まちづくりの推進 | 交流・イベント  | 地域で地域を盛り上げる交流事業         | 26,596  |

|       |                |          |         |                 |           |
|-------|----------------|----------|---------|-----------------|-----------|
| 15    | 美郷町都賀西地区連合自治会  | まちづくりの推進 | 交流・イベント | 地域で地域を盛り上げる交流事業 | 23,140    |
| 16    | 美郷町上野地区連合自治会   | まちづくりの推進 | 交流・イベント | 地域で地域を盛り上げる交流事業 | 19,047    |
| 17    | 美郷町都賀本郷地区連合自治会 | まちづくりの推進 | 交流・イベント | 地域で地域を盛り上げる交流事業 | 25,464    |
| 18    | 美郷町都賀行地区連合自治会  | まちづくりの推進 | 交流・イベント | 地域で地域を盛り上げる交流事業 | 12,417    |
| 19    | 美郷町長藤地区連合自治会   | まちづくりの推進 | 交流・イベント | 地域で地域を盛り上げる交流事業 | 18,688    |
| 20    | 美郷町潮・曲利地区連合自治会 | まちづくりの推進 | 交流・イベント | 地域で地域を盛り上げる交流事業 | 15,702    |
| 21    | 美郷町社会福祉協議会     | 高齢者福祉    | つながり支援  | 笑顔お届け便事業        | 170,000   |
| 助成額合計 |                |          |         |                 | 1,853,231 |

邑南町共同募金委員会

| No.   | 事業執行者      | 分野・テーマ分類       | 機能・形態分類        | 事業名          | 助成額 (円)   |
|-------|------------|----------------|----------------|--------------|-----------|
| 1     | 邑南町社会福祉協議会 | ボランティア・NPO中間支援 | つながり支援         | 福祉教育推進活動事業   | 570,533   |
| 2     | 邑南町社会福祉協議会 | 高齢者福祉          | 啓発・普及          | 敬老の日記念品贈呈事業  | 616,780   |
| 3     | 邑南町社会福祉協議会 | 人権擁護           | 相談             | よろず相談事業      | 440,000   |
| 4     | 邑南町社会福祉協議会 | まちづくりの推進       | 情報・コミュニケーション支援 | 地域福祉推進・啓発事業  | 1,720,360 |
| 5     | 邑南町共同募金委員会 | 児童福祉           | 備品・機器・車両整備     | スポーツ活動団体支援事業 | 300,000   |
| 助成額合計 |            |                |                |              | 3,647,673 |

津和野町共同募金委員会

| No.   | 事業執行者                 | 分野・テーマ分類 | 機能・形態分類  | 事業名                              | 助成額 (円)   |
|-------|-----------------------|----------|----------|----------------------------------|-----------|
| 1     | 津和野町老人クラブ連合会          | 高齢者福祉    | 交流・イベント  | 第15回津和野町高齢者福祉大会                  | 100,000   |
| 2     | 津和野町地域老人クラブ連合会        | 高齢者福祉    | 交流・イベント  | 第48回ふれあいスポーツ大会                   | 100,000   |
| 3     | 日原地域老人クラブ連合会          | 高齢者福祉    | 交流・イベント  | 高齢者スポーツ交流事業                      | 100,000   |
| 4     | だんご座                  | こども健全育成  | 学習支援     | 子どもたちに良いものを見せる活動事業(子どものつどい人形劇講演) | 100,000   |
| 5     | 津和野町スポーツ少年団           | こども健全育成  | その他の活動   | 津和野町スポーツ少年団大会等事業                 | 100,000   |
| 6     | 津和野町神楽会               | 地域活動     | 交流・イベント  | 津和野町夜神楽公演                        | 100,000   |
| 7     | 津和野町社会福祉協議会           | 地域活動     | 情報提供     | 社会福祉協議会の広報作成                     | 100,000   |
| 8     | 津和野町社会福祉協議会           | その他の地域福祉 | 交流・イベント  | ふくしの集い事業                         | 100,000   |
| 9     | 津和野町社会福祉協議会           | 高齢者福祉    | 外出・移動支援  | お出かけ支援事業                         | 178,976   |
| 10    | 津和野町社会福祉協議会           | 高齢者福祉    | 食事・入浴支援  | 高齢者への手づくり弁当配布事業                  | 400,000   |
| 11    | 津和野町社会福祉協議会           | その他の地域福祉 | 研修・学習・体験 | 傾聴ボランティア研修会                      | 150,000   |
| 12    | 津和野町社会福祉協議会           | その他の地域福祉 | 機器貸出し    | 福祉用具・レクリエーション用具貸与事業              | 150,000   |
| 13    | 津和野町社会福祉協議会           | 子育て支援    | 啓発・普及    | 出産おめでとう事業                        | 100,000   |
| 14    | 津和野町社会福祉協議会           | 子育て支援    | 啓発・普及    | 入学おめでとう事業                        | 480,000   |
| 15    | 津和野町社会福祉協議会           | こども健全育成  | 研修・学習・体験 | サマーボランティアスクール                    | 10,000    |
| 16    | 津和野町社会福祉協議会           | 地域活動     | その他の活動   | 福祉活動への支援事業                       | 50,000    |
| 17    | 木部の社                  | 社会的孤立防止  | 交流・イベント  | 木部の杜フェス                          | 100,000   |
| 18    | つわの@HOMEプロジェクト 放課後さんま | こども健全育成  | 学習支援     | 夏のさんまウィーク                        | 100,000   |
| 19    | きんさい家                 | 障害者福祉    | つながり支援   | 福祉用具の購入                          | 93,000    |
| 20    | つわの清流会                | 障害者福祉    | 就労支援     | 作業に必要機材の購入                       | 100,000   |
| 助成額合計 |                       |          |          |                                  | 2,711,976 |

吉賀町共同募金委員会

| No. | 事業執行者       | 分野・テーマ分類 | 機能・形態分類  | 事業名                | 助成額 (円) |
|-----|-------------|----------|----------|--------------------|---------|
| 1   | 吉賀町社会福祉協議会  | 地域活動     | 研修・学習・体験 | 吉賀町社協福祉委員活動支援事業    | 30,000  |
| 2   | 吉賀町老人クラブ連合会 | 高齢者福祉    | 研修・学習・体験 | 吉賀町老人クラブ連合会育成・交流事業 | 140,000 |

|       |                     |           |                |                    |           |
|-------|---------------------|-----------|----------------|--------------------|-----------|
| 3     | 吉賀町立吉賀中学校生徒会        | 社会教育・生涯学習 | 研修・学習・体験       | 吉賀中学校生徒会福祉教育推進事業   | 40,000    |
| 4     | 吉賀町立七日市小学校ボランティア委員会 | 社会教育・生涯学習 | 研修・学習・体験       | 七日市小学校福祉教育推進事業     | 40,000    |
| 5     | 吉賀町立朝倉小学校児童会        | 社会教育・生涯学習 | 研修・学習・体験       | 朝倉小学校福祉教育推進事業      | 40,000    |
| 6     | 吉賀町立六日市小学校福祉委員会     | 社会教育・生涯学習 | 研修・学習・体験       | 六日市小学校児童会福祉教育推進事業  | 40,000    |
| 7     | 吉賀町立六日市中学校福祉委員会     | 社会教育・生涯学習 | 研修・学習・体験       | 六日市中学校福祉委員福祉教育推進事業 | 40,000    |
| 8     | 吉賀町立蔵木小学校児童会        | 社会教育・生涯学習 | 研修・学習・体験       | 蔵木小学校福祉教育推進事業      | 40,000    |
| 9     | 吉賀町立蔵木小学校児童会        | 社会教育・生涯学習 | 研修・学習・体験       | 蔵木小学校福祉教育推進事業      | 40,000    |
| 10    | 吉賀町立蔵木小学校児童会        | 社会教育・生涯学習 | 研修・学習・体験       | 蔵木小学校福祉教育推進事業      | 40,000    |
| 11    | 吉賀町社会福祉協議会          | 社会教育・生涯学習 | 研修・学習・体験       | 地域住民福祉教育推進事業       | 80,000    |
| 12    | 吉賀町社会福祉協議会          | 高齢者福祉     | 食事・入浴支援        | 給食サービスお紙紙送付事業      | 62,000    |
| 13    | 七日市地区子育てサロン         | 子育て支援     | 交流・イベント        | 七日市子育てサロン推進事業      | 120,000   |
| 14    | よしか吉賀の会             | 障害者福祉     | 情報・コミュニケーション支援 | 吉賀ボランティア事業         | 50,000    |
| 15    | 福寿会                 | 高齢者福祉     | 交流・イベント        | 福寿会交流事業            | 100,000   |
| 16    | 吉賀町社会福祉協議会          | 高齢者福祉     | つながり支援         | ボランティア事業           | 335,000   |
| 17    | 吉賀町社会福祉協議会          | その他の地域福祉  | 機器貸出し          | 福祉用具貸出事業           | 183,999   |
| 18    | 吉賀町共同募金委員会          | その他の地域福祉  | その他の活動         | 公募団体助成事業           | 50,000    |
| 19    | 吉賀町共同募金委員会          | その他の地域福祉  | その他の活動         | 公募団体助成事業           | 50,000    |
| 20    | 吉賀町共同募金委員会          | その他の地域福祉  | その他の活動         | 公募団体助成事業           | 50,000    |
| 21    | 吉賀町共同募金委員会          | その他の地域福祉  | その他の活動         | 公募団体助成事業           | 50,000    |
| 22    | 吉賀町共同募金委員会          | その他の地域福祉  | その他の活動         | 公募団体助成事業           | 50,000    |
| 23    | 吉賀町社会福祉協議会          | その他の地域福祉  | 情報提供           | 吉賀町協賛より発行事業        | 326,000   |
| 24    | 手話サークル 手べール         | 障害者福祉     | 情報・コミュニケーション支援 | 手話サークルボランティア事業     | 50,000    |
| 25    | 吉賀高校地域クラブ           | 地域活動      | その他の活動         | 吉賀高校地域活性化事業        | 40,000    |
| 26    | 吉賀町共同募金委員会          | その他の地域福祉  | その他の活動         | 公募団体助成事業           | 50,000    |
| 27    | 吉賀町共同募金委員会          | その他の地域福祉  | その他の活動         | 公募団体助成事業           | 50,000    |
| 助成額合計 |                     |           |                |                    | 2,186,999 |

海士町共同募金委員会

| No.   | 事業執行者      | 分野・テーマ分類       | 機能・形態分類    | 事業名             | 助成額 (円)   |
|-------|------------|----------------|------------|-----------------|-----------|
| 1     | 海士町社会福祉協議会 | その他の地域福祉       | 交流・イベント    | ボランティアふれあい祭り事業  | 200,000   |
| 2     | 海士町社会福祉協議会 | 高齢者福祉          | 食事・入浴支援    | おはき配食サービス事業     | 90,000    |
| 3     | 海士町社会福祉協議会 | 高齢者福祉          | 食事・入浴支援    | おそば配食サービス事業     | 70,000    |
| 4     | 海士町社会福祉協議会 | ボランティア・NPO中間支援 | 研修・学習・体験   | サマーボランティアキャンプ事業 | 130,000   |
| 5     | 海士町社会福祉協議会 | 高齢者福祉          | 情報提供       | 高齢者番付表作成配布事業    | 40,000    |
| 6     | 海士町社会福祉協議会 | 子育て支援          | その他の生活支援   | 新一年生お祝い品購入事業    | 40,000    |
| 7     | 海士町社会福祉協議会 | 生活困窮者支援        | その他の生活支援   | 緊急時支援事業         | 31,000    |
| 8     | 海士町社会福祉協議会 | その他の地域福祉       | 備品・機器・車両整備 | 地域活動支援事業        | 115,000   |
| 9     | 海士町共同募金委員会 | その他の地域福祉       | 交流・イベント    | 地域福祉活動推進助成事業    | 500,000   |
| 10    | 海士町社会福祉協議会 | 子育て支援          | その他の生活支援   | 新生児お祝い品購入事業     | 26,210    |
| 助成額合計 |            |                |            |                 | 1,242,210 |

西ノ島町共同募金委員会

| No. | 事業執行者       | 分野・テーマ分類 | 機能・形態分類 | 事業名               | 助成額 (円) |
|-----|-------------|----------|---------|-------------------|---------|
| 1   | 西ノ島町社会福祉協議会 | 高齢者福祉    | 食事・入浴支援 | おそば配食             | 65,206  |
| 2   | 西ノ島町社会福祉協議会 | 子育て支援    | 情報提供    | 赤ちゃん訪問事業          | 40,000  |
| 3   | 西ノ島町社会福祉協議会 | まちづくりの推進 | 交流・イベント | みんなであそぼうまちづくり推進事業 | 350,000 |

|       |               |          |                |                          |           |
|-------|---------------|----------|----------------|--------------------------|-----------|
| 4     | 西ノ島町社会福祉協議会   | まちづくりの推進 | 交流・イベント        | ボランティア活動支援事業             | 350,000   |
| 5     | 西ノ島町社会福祉協議会   | その他の地域福祉 | 啓発・普及          | 地域福祉事業管理費                | 42,000    |
| 6     | 西ノ島町社会福祉協議会   | 子育て支援    | 研修・学習・体験       | 子育て支援事業“子育てについてみんなで語ろう！” | 30,000    |
| 7     | 西ノ島町社会福祉協議会   | 児童福祉     | つながり支援         | 福祉教育推進事業                 | 80,000    |
| 8     | 西ノ島町民生児童委員協議会 | 子育て支援    | 情報・コミュニケーション支援 | 子育てサロン                   | 65,000    |
| 9     | 西ノ島町社会福祉協議会   | まちづくりの推進 | 交流・イベント        | ふれあいまつり開催事業              | 100,000   |
| 10    | 西ノ島町社会福祉協議会   | 災害対応・防災  | 計画づくり          | 災害にも強い地域づくり支援事業          | 100,000   |
| 助成額合計 |               |          |                |                          | 1,222,206 |

知夫村共同募金委員会

| No.   | 事業執行者      | 分野・テーマ分類  | 機能・形態分類  | 事業名        | 助成額 (円) |
|-------|------------|-----------|----------|------------|---------|
| 1     | 知夫村社会福祉協議会 | 高齢者福祉     | 交流・イベント  | あじさい交流会    | 28,000  |
| 2     | 知夫村社会福祉協議会 | 高齢者福祉     | 交流・イベント  | 敬老会        | 260,000 |
| 3     | 知夫村社会福祉協議会 | 高齢者福祉     | その他の生活支援 | 在宅介護サポート事業 | 10,000  |
| 4     | 知夫中学校生徒会   | 社会教育・生涯学習 | 学習支援     | 福祉教育推進事業   | 25,000  |
| 5     | 知夫村社会福祉協議会 | その他の地域福祉  | 情報提供     | 広報紙送付事業    | 25,000  |
| 助成額合計 |            |           |          |            | 348,000 |

隠岐の島町共同募金委員会

| No.   | 事業執行者        | 分野・テーマ分類 | 機能・形態分類 | 事業名                                    | 助成額 (円)   |
|-------|--------------|----------|---------|--|-----------|
| 1     | 隠岐の島町共同募金委員会 | その他の地域福祉 | その他の活動  | 住みよい地域づくり推進プロジェクト助成事業 (安心づくり助成)        | 700,000   |
| 1     | 隠岐の島町共同募金委員会 | 高齢者福祉    | つながり支援  | 住みよい地域づくり推進プロジェクト助成事業 (交流づくり助成)        | 910,000   |
| 1     | 隠岐の島町共同募金委員会 | その他の地域福祉 | つながり支援  | 住みよい地域づくり推進プロジェクト助成事業 (ふれあいサロン助成)      | 1,170,000 |
| 1     | 隠岐の島町共同募金委員会 | その他の地域福祉 | その他の活動  | 住みよい地域づくり推進プロジェクト助成事業 (隠岐の島町社会福祉協議会助成) | 474,485   |
| 助成額合計 |              |          |         |  | 3,254,485 |

110,169,596

令和4年度募金（令和4年度実施事業）地域歳末たすけあい助成

（単位：円）

| 助成計画先      | 件数 | R4助成計画額    | 件数 | R4助成決定額    |
|------------|----|------------|----|------------|
| 浜田市社会福祉協議会 | 14 | 4,962,000  | 14 | 3,172,660  |
| 出雲市社会福祉協議会 | 10 | 5,790,000  | 10 | 4,590,807  |
| 益田市社会福祉協議会 | 4  | 4,779,000  | 4  | 3,476,841  |
| 安来市社会福祉協議会 | 39 | 6,500,000  | 33 | 4,596,922  |
| 川本町社会福祉協議会 | 2  | 677,000    | 2  | 576,059    |
| 邑南町社会福祉協議会 | 3  | 1,000,000  | 3  | 1,000,000  |
| 吉賀町社会福祉協議会 | 1  | 320,000    | 1  | 320,000    |
| 合 計        | 73 | 24,028,000 | 67 | 17,733,289 |

令和4年度募金（令和4年度実施事業）地域歳末たすけあい助成事業……市町村別詳細表

浜田市共同募金委員会

| No.   | 事業執行者          | 分野・テーマ分類 | 機能・形態分類      | 事業名                   | 助成額（円）    |
|-------|----------------|----------|--------------|-----------------------|-----------|
| 1     | 浜田市社会福祉協議会     | 高齢者福祉    | その他の活動       | 地域福祉・サロン推進事業          | 422,923   |
| 2     | 浜田市社会福祉協議会浜田支所 | 社会的孤立防止  | つながり支援       | 地域あったか歳末事業            | 1,100,000 |
| 3     | 浜田市社会福祉協議会浜田支所 | 生活困窮者支援  | その他の活動       | 子育て広場推進事業             | 230,000   |
| 4     | 浜田市社会福祉協議会金城支所 | 高齢者福祉    | 交流・イベント      | 歳末安否確認声かけ訪問事業「まごころ弁当」 | 233,762   |
| 5     | 浜田市社会福祉協議会金城支所 | 子育て支援    | 情報・コミュニケーション | 子育てサロン事業              | 69,952    |
| 6     | 浜田市社会福祉協議会旭支所  | 高齢者福祉    | 食事・入浴支援      | おせち料理配食・声かけ訪問事業       | 250,000   |
| 7     | 浜田市社会福祉協議会旭支所  | 子育て支援    | 食事・入浴支援      | 子育てサロン事業              | 31,900    |
| 8     | 浜田市社会福祉協議会弥栄支所 | 高齢者福祉    | その他の生活支援     | お節料理配食事業              | 129,965   |
| 9     | 浜田市社会福祉協議会弥栄支所 | 子育て支援    | 交流・イベント      | 子育てサロン事業              | 10,035    |
| 10    | 浜田市社会福祉協議会三隅支所 | 高齢者福祉    | 交流・イベント      | 年末年始福祉施設地域交流支援事業      | 85,000    |
| 11    | 浜田市社会福祉協議会三隅支所 | 高齢者福祉    | 交流・イベント      | 年末年始地域親睦交流事業          | 500,473   |
| 12    | 浜田市社会福祉協議会三隅支所 | 生活困窮者支援  | つながり支援       | 見舞品贈呈事業               | 87,000    |
| 13    | 浜田市社会福祉協議会三隅支所 | 子育て支援    | 交流・イベント      | 伝統文化を楽しく学ぼう           | 20,000    |
| 14    | 浜田市社会福祉協議会     | その他の地域福祉 | その他の活動       | 団体助成送金事務費             | 1,650     |
| 助成額合計 |                |          |              |                       | 3,172,660 |

出雲市共同募金委員会

| No.   | 事業執行者      | 分野・テーマ分類 | 機能・形態分類  | 事業名                      | 助成額（円）    |
|-------|------------|----------|----------|--------------------------|-----------|
| 1     | 出雲市社会福祉協議会 | 高齢者福祉    | その他の生活支援 | 歳末「小規模家屋修繕等の環境整備事業」（出雲）  | 26,239    |
| 2     | 出雲市社会福祉協議会 | その他の地域福祉 | その他の生活支援 | 歳末事業実施団体助成事業（平田地域地区社協）   | 1,819,503 |
| 3     | 出雲市社会福祉協議会 | その他の地域福祉 | その他の生活支援 | 歳末事業実施団体助成事業（平田福祉団体公募事業） | 10,000    |
| 4     | 出雲市社会福祉協議会 | 高齢者福祉    | つながり支援   | 歳末小規模家屋修繕事業（多伎）          | 525,855   |
| 5     | 出雲市社会福祉協議会 | 高齢者福祉    | つながり支援   | 歳末あったか訪問事業（佐田）           | 328,700   |
| 6     | 出雲市社会福祉協議会 | 高齢者福祉    | つながり支援   | 歳末年賀状作成事業（多伎）            | 4,410     |
| 7     | 出雲市社会福祉協議会 | 高齢者福祉    | つながり支援   | 歳末あったか訪問事業（多伎）           | 162,066   |
| 8     | 出雲市社会福祉協議会 | 高齢者福祉    | つながり支援   | 歳末あったか友愛訪問事業（大社）         | 1,677,241 |
| 9     | 出雲市社会福祉協議会 | その他の地域福祉 | その他の生活支援 | 歳末事業実施団体助成事業（大社）         | 0         |
| 10    | 出雲市社会福祉協議会 | 高齢者福祉    | つながり支援   | 一人暮らし高齢者年賀状お届け事業（斐川）     | 36,793    |
| 助成額合計 |            |          |          |                          | 4,590,807 |



益田市共同募金委員会

| No.   | 事業執行者      | 分野・テーマ分類 | 機能・形態分類  | 事業名             | 助成額 (円)   |
|-------|------------|----------|----------|-----------------|-----------|
| 1     | 益田市社会福祉協議会 | 社会的孤立防止  | その他の生活支援 | 歳末たすけあい見舞金贈呈事業  | 520,940   |
| 2     | 益田市社会福祉協議会 | 社会的孤立防止  | その他の生活支援 | 地域あったか歳末見舞金贈呈事業 | 2,674,586 |
| 3     | 益田市社会福祉協議会 | 社会的孤立防止  | その他の生活支援 | 地域あったか歳末見舞金贈呈事業 | 95,000    |
| 4     | 益田市社会福祉協議会 | 社会的孤立防止  | その他の生活支援 | 地域あったか歳末事業      | 186,315   |
| 助成額合計 |            |          |          |                 | 3,476,841 |

安来市共同募金委員会

| No. | 事業執行者           | 分野・テーマ分類 | 機能・形態分類  | 事業名                      | 助成額 (円)   |
|-----|-----------------|----------|----------|--------------------------|-----------|
| 1   | 安来市社会福祉協議会      | 生活困窮者支援  | その他の生活支援 | 支援を必要とされている世帯への歳末見舞金贈呈事業 | 320,000   |
| 2   | 伯太町共同作業所        | その他の地域福祉 | 交流・イベント  | 地域住民と施設利用者との交流事業         | 50,000    |
| 3   | 安来市社会福祉協議会      | 障害者福祉    | その他の活動   | 障害者への歳末見舞金贈呈事業           | 355,000   |
| 4   | 安来市社会福祉協議会      | 高齢者福祉    | その他の活動   | ひとり暮らし高齢者への歳末見舞金贈呈事業     | 1,359,600 |
| 5   | 安来市社会福祉協議会      | 高齢者福祉    | その他の活動   | 要介護高齢者への歳末見舞金贈呈事業        | 212,200   |
| 6   | 安来市社会福祉協議会      | 生活困窮者支援  | その他の活動   | 支援を必要とされる方々への歳末見舞金贈呈事業   | 1,115,248 |
| 7   | 安来市社会福祉協議会      | 災害対応・防災  | その他の活動   | 災害被災世帯への歳末見舞金贈呈事業        | 60,000    |
| 8   | しらすぎ苑           | その他の地域福祉 | 交流・イベント  | 地域住民と施設利用者との交流事業         | 40,000    |
| 9   | やすぎの郷           | その他の地域福祉 | 交流・イベント  | 特別養護老人ホームと保育園児との交流事業     | 40,000    |
| 10  | 梨の木園            | その他の地域福祉 | 交流・イベント  | 授産施設と地域住民との交流事業          | 40,000    |
| 11  | 安来学園            | その他の地域福祉 | 交流・イベント  | 施設児童とボランティアとの餅つき等交流事業    | 50,000    |
| 12  | ふたば保育園 (安来市)    | その他の地域福祉 | 交流・イベント  | 園児と在宅親子のふれあい交流事業         | 50,000    |
| 13  | 櫻苑              | その他の地域福祉 | 交流・イベント  | 共同作業所と地域住民ボランティアとの交流事業   | 40,000    |
| 14  | みゆき保育園          | その他の地域福祉 | 交流・イベント  | 子育て支援事業                  | 40,000    |
| 15  | やすぎ保育園          | その他の地域福祉 | 交流・イベント  | 世代間交流と伝承活動事業             | 40,000    |
| 16  | あゆみ保育園          | その他の地域福祉 | 交流・イベント  | 三世代交流もちつき大会              | 40,000    |
| 17  | 城谷保育所           | その他の地域福祉 | 交流・イベント  | 世代間交流事業                  | 40,000    |
| 18  | 安来市手をつなぐ育成会     | その他の地域福祉 | 研修・学習・体験 | 障害者自立支援法研修事業             | 30,000    |
| 19  | あかえこども園         | その他の地域福祉 | 交流・イベント  | 世代間交流事業                  | 50,000    |
| 20  | 安来市ことばと心を育てる親の会 | その他の地域福祉 | 相談       | 教育相談事業                   | 30,000    |
| 21  | 安来地区保護司会        | 更生保護     | 研修・学習・体験 | 社会を明るくする推進事業             | 40,000    |
| 22  | きつづきの会          | 障害者福祉    | 交流・イベント  | 点訳講習会                    | 20,000    |
| 23  | 安来市社日地区社会福祉協議会  | その他の地域福祉 | その他の活動   | 福祉施設見舞い金品贈呈事業            | 7,020     |
| 24  | 切川保育所 保護者会      | その他の地域福祉 | 交流・イベント  | 世代間交流事業                  | 10,000    |
| 25  | 赤江寿朗会           | 高齢者福祉    | 研修・学習・体験 | 長寿すこやか講演会                | 10,000    |
| 26  | 赤江婦人会           | その他の地域福祉 | 研修・学習・体験 | 激励会事業                    | 10,000    |
| 27  | 安来市赤江地区社会福祉協議会  | その他の地域福祉 | その他の活動   | 福祉施設見舞い金品贈呈事業            | 25,920    |



|       |                |          |          |               |           |
|-------|----------------|----------|----------|---------------|-----------|
| 28    | あかえっ子クラブ       | 子育て支援    | 交流・イベント  | 体験交流学習事業      | 10,000    |
| 29    | 安来市立赤江小学校児童会   | 児童福祉     | 研修・学習・体験 | 学習発表会         | 10,000    |
| 30    | 荒島保育所 保護者会     | その他の地域福祉 | 交流・イベント  | 在宅児交流事業       | 30,000    |
| 31    | 安来市荒島地区社会福祉協議会 | 高齢者福祉    | 食事・入浴支援  | 独居老人配食サービス事業  | 371,934   |
| 32    | 安来市荒島地区社会福祉協議会 | 子育て支援    | 研修・学習・体験 | 子育てサロンすくすく教室  | 40,000    |
| 33    | 大塚保育所 保護者会     | その他の地域福祉 | 交流・イベント  | 園児と地域住民との交流事業 | 10,000    |
| 助成額合計 |                |          |          |               | 4,596,922 |

#### 川本町共同募金委員会

| No.   | 事業執行者      | 分野・テーマ分類 | 機能・形態分類  | 事業名                       | 助成額 (円) |
|-------|------------|----------|----------|---------------------------|---------|
| 1     | 川本町社会福祉協議会 | 高齢者福祉    | つながり支援   | 一人暮らし高齢者世帯歳末たすけあい生活用品贈呈事業 | 130,059 |
| 2     | 川本町社会福祉協議会 | 障害者福祉    | その他の生活支援 | 歳末たすけあい見舞金贈呈事業            | 446,000 |
| 助成額合計 |            |          |          |                           | 576,059 |

#### 邑南町共同募金委員会

| No.   | 事業執行者      | 分野・テーマ分類 | 機能・形態分類      | 事業名       | 助成額 (円)   |
|-------|------------|----------|--------------|-----------|-----------|
| 1     | 邑南町社会福祉協議会 | まちづくりの推進 | 情報・コミュニケーション | 地域歳末交流会   | 700,000   |
| 2     | 邑南町社会福祉協議会 | 高齢者福祉    | 食事・入浴支援      | おせち料理配食事業 | 300,000   |
| 3     | 邑南町社会福祉協議会 | 生活困窮者支援  | 食事・入浴支援      | 安心生活支援事業  | 0         |
| 助成額合計 |            |          |              |           | 1,000,000 |

#### 吉賀町共同募金委員会

| No.   | 事業執行者      | 事業分類  | その他の活動 | 事業名             | 助成額 (円) |
|-------|------------|-------|--------|-----------------|---------|
| 1     | 吉賀町社会福祉協議会 | 高齢者福祉 | その他の活動 | 歳末心あたたまるおせち料理事業 | 320,000 |
| 助成額合計 |            |       |        |                 | 320,000 |

令和4年度 対象者分類別・目的分類別 助成総括表

(単位:円/%)

| 対象者分類名     | 合計  |             |       | 日常生活支援 |            |      | 社会参加・まちづくり支援 |            |      | 社会福祉施設支援 |            |      | その他の地域福祉支援 |            |      | 災害対応・防災 |           |     |
|------------|-----|-------------|-------|--------|------------|------|--------------|------------|------|----------|------------|------|------------|------------|------|---------|-----------|-----|
|            | 件数  | 金額          | 構成比   | 件数     | 金額         | 構成比  | 件数           | 金額         | 構成比  | 件数       | 金額         | 構成比  | 件数         | 金額         | 構成比  | 件数      | 金額        | 構成比 |
| 高齢者        | 165 | 40,688,098  | 24.6  | 47     | 10,498,797 | 6.3  | 95           | 12,756,338 | 7.7  | 2        | 2,549,000  | 1.5  | 21         | 14,883,963 | 9.0  | 0       | 0         | 0.0 |
| 高齢者全般      | 117 | 30,789,059  | 18.6  | 15     | 1,798,976  | 1.1  | 83           | 12,158,435 | 7.3  | 2        | 2,549,000  | 1.5  | 17         | 14,282,648 | 8.6  | 0       | 0         | 0.0 |
| 要介護高齢者     | 10  | 2,503,703   | 1.5   | 4      | 2,146,503  | 1.3  | 5            | 342,200    | 0.2  | 0        | 0          | 0.0  | 1          | 15,000     | 0.0  | 0       | 0         | 0.0 |
| 要支援高齢者     | 5   | 1,807,241   | 1.1   | 1      | 1,677,241  | 1.0  | 3            | 130,000    | 0.1  | 0        | 0          | 0.0  | 1          | 0          | 0.0  | 0       | 0         | 0.0 |
| 高齢者世帯      | 31  | 5,288,095   | 3.2   | 25     | 4,576,077  | 2.8  | 4            | 125,703    | 0.1  | 0        | 0          | 0.0  | 2          | 586,315    | 0.4  | 0       | 0         | 0.0 |
| 介護者・家族     | 2   | 300,000     | 0.2   | 2      | 300,000    | 0.2  | 0            | 0          | 0.0  | 0        | 0          | 0.0  | 0          | 0          | 0.0  | 0       | 0         | 0.0 |
| 障害児・者      | 55  | 15,322,685  | 9.2   | 3      | 675,965    | 0.4  | 39           | 3,535,720  | 2.1  | 8        | 10,238,000 | 6.2  | 5          | 873,000    | 0.5  | 0       | 0         | 0.0 |
| 障害児者全般     | 39  | 10,918,685  | 6.6   | 3      | 675,965    | 0.4  | 26           | 2,181,720  | 1.3  | 6        | 7,238,000  | 4.4  | 4          | 823,000    | 0.5  | 0       | 0         | 0.0 |
| 知的障害児者     | 3   | 390,000     | 0.2   | 0      | 0          | 0.0  | 3            | 390,000    | 0.2  | 0        | 0          | 0.0  | 0          | 0          | 0.0  | 0       | 0         | 0.0 |
| 身体障害児者     | 11  | 3,934,000   | 2.4   | 0      | 0          | 0.0  | 9            | 934,000    | 0.6  | 2        | 3,000,000  | 1.8  | 0          | 0          | 0.0  | 0       | 0         | 0.0 |
| 精神障害者      | 0   | 0           | 0.0   | 0      | 0          | 0.0  | 0            | 0          | 0.0  | 0        | 0          | 0.0  | 0          | 0          | 0.0  | 0       | 0         | 0.0 |
| 心身障害児者     | 1   | 50,000      | 0.0   | 0      | 0          | 0.0  | 0            | 0          | 0.0  | 0        | 0          | 0.0  | 1          | 50,000     | 0.0  | 0       | 0         | 0.0 |
| 介助者・家族     | 1   | 30,000      | 0.0   | 0      | 0          | 0.0  | 1            | 30,000     | 0.0  | 0        | 0          | 0.0  | 0          | 0          | 0.0  | 0       | 0         | 0.0 |
| 児童・青少年     | 124 | 23,304,235  | 14.1  | 2      | 340,000    | 0.2  | 97           | 9,631,217  | 5.8  | 4        | 5,836,000  | 3.5  | 20         | 7,417,018  | 4.5  | 1       | 80,000    | 0.0 |
| 乳幼児        | 38  | 7,486,597   | 4.5   | 0      | 0          | 0.0  | 30           | 1,420,597  | 0.9  | 4        | 5,836,000  | 3.5  | 4          | 230,000    | 0.1  | 0       | 0         | 0.0 |
| 児童         | 54  | 8,504,500   | 5.1   | 2      | 340,000    | 0.2  | 41           | 5,474,500  | 3.3  | 0        | 0          | 0.0  | 10         | 2,610,000  | 1.6  | 1       | 80,000    | 0.0 |
| 青少年        | 24  | 2,772,338   | 1.7   | 0      | 0          | 0.0  | 21           | 2,411,120  | 1.5  | 0        | 0          | 0.0  | 3          | 361,218    | 0.2  | 0       | 0         | 0.0 |
| 一人親家族      | 4   | 815,800     | 0.5   | 0      | 0          | 0.0  | 2            | 200,000    | 0.1  | 0        | 0          | 0.0  | 2          | 615,800    | 0.4  | 0       | 0         | 0.0 |
| 養護児童       | 4   | 3,725,000   | 2.2   | 0      | 0          | 0.0  | 3            | 125,000    | 0.1  | 0        | 0          | 0.0  | 1          | 3,600,000  | 2.2  | 0       | 0         | 0.0 |
| 遺児・交通遺児    | 0   | 0           | 0.0   | 0      | 0          | 0.0  | 0            | 0          | 0.0  | 0        | 0          | 0.0  | 0          | 0          | 0.0  | 0       | 0         | 0.0 |
| 家族         | 0   | 0           | 0.0   | 0      | 0          | 0.0  | 0            | 0          | 0.0  | 0        | 0          | 0.0  | 0          | 0          | 0.0  | 0       | 0         | 0.0 |
| 課題を抱える人    | 16  | 19,828,406  | 12.0  | 5      | 10,931,000 | 6.6  | 8            | 2,576,406  | 1.6  | 0        | 0          | 0.0  | 2          | 795,000    | 0.5  | 1       | 5,526,000 | 3.3 |
| 災害等被災者     | 2   | 5,586,000   | 3.4   | 0      | 0          | 0.0  | 1            | 60,000     | 0.0  | 0        | 0          | 0.0  | 0          | 0          | 0.0  | 1       | 5,526,000 | 3.3 |
| 低所得者・要保護世帯 | 7   | 12,366,248  | 7.5   | 5      | 10,931,000 | 6.6  | 2            | 1,435,248  | 0.9  | 0        | 0          | 0.0  | 0          | 0          | 0.0  | 0       | 0         | 0.0 |
| 長期療養者      | 1   | 300,000     | 0.2   | 0      | 0          | 0.0  | 0            | 0          | 0.0  | 0        | 0          | 0.0  | 1          | 300,000    | 0.2  | 0       | 0         | 0.0 |
| ボランティア     | 0   | 0           | 0.0   | 0      | 0          | 0.0  | 0            | 0          | 0.0  | 0        | 0          | 0.0  | 0          | 0          | 0.0  | 0       | 0         | 0.0 |
| 在住外国人      | 0   | 0           | 0.0   | 0      | 0          | 0.0  | 0            | 0          | 0.0  | 0        | 0          | 0.0  | 0          | 0          | 0.0  | 0       | 0         | 0.0 |
| 中国等帰国者     | 0   | 0           | 0.0   | 0      | 0          | 0.0  | 0            | 0          | 0.0  | 0        | 0          | 0.0  | 0          | 0          | 0.0  | 0       | 0         | 0.0 |
| 原爆被災者      | 0   | 0           | 0.0   | 0      | 0          | 0.0  | 0            | 0          | 0.0  | 0        | 0          | 0.0  | 0          | 0          | 0.0  | 0       | 0         | 0.0 |
| 更生保護関係者    | 1   | 40,000      | 0.0   | 0      | 0          | 0.0  | 1            | 40,000     | 0.0  | 0        | 0          | 0.0  | 0          | 0          | 0.0  | 0       | 0         | 0.0 |
| ホームレス      | 0   | 0           | 0.0   | 0      | 0          | 0.0  | 0            | 0          | 0.0  | 0        | 0          | 0.0  | 0          | 0          | 0.0  | 0       | 0         | 0.0 |
| 犯罪被害者      | 0   | 0           | 0.0   | 0      | 0          | 0.0  | 0            | 0          | 0.0  | 0        | 0          | 0.0  | 0          | 0          | 0.0  | 0       | 0         | 0.0 |
| 不登校児       | 0   | 0           | 0.0   | 0      | 0          | 0.0  | 0            | 0          | 0.0  | 0        | 0          | 0.0  | 0          | 0          | 0.0  | 0       | 0         | 0.0 |
| ひきこもりの人    | 3   | 905,158     | 0.5   | 0      | 0          | 0.0  | 3            | 905,158    | 0.5  | 0        | 0          | 0.0  | 0          | 0          | 0.0  | 0       | 0         | 0.0 |
| DV被害者      | 0   | 0           | 0.0   | 0      | 0          | 0.0  | 0            | 0          | 0.0  | 0        | 0          | 0.0  | 0          | 0          | 0.0  | 0       | 0         | 0.0 |
| その他        | 2   | 631,000     | 0.4   | 0      | 0          | 0.0  | 1            | 136,000    | 0.1  | 0        | 0          | 0.0  | 1          | 495,000    | 0.3  | 0       | 0         | 0.0 |
| その他        | 187 | 66,566,211  | 40.2  | 14     | 5,350,581  | 3.2  | 110          | 21,818,893 | 13.2 | 0        | 0          | 0.0  | 60         | 39,238,737 | 23.7 | 3       | 158,000   | 0.1 |
| 住民全般       | 187 | 66,566,211  | 40.2  | 14     | 5,350,581  | 3.2  | 110          | 21,818,893 | 13.2 | 0        | 0          | 0.0  | 60         | 39,238,737 | 23.7 | 3       | 158,000   | 0.1 |
| 合計         | 547 | 165,709,635 | 100.0 | 71     | 27,796,343 | 16.8 | 349          | 50,318,574 | 30.4 | 14       | 18,623,000 | 11.2 | 108        | 63,207,718 | 38.1 | 5       | 5,764,000 | 3.5 |

令和4年度 執行者分類別・目的分類別 助成総括表

(単位：円 / %)

| 執行者分類名           | 合計  |             |       | 日常生活支援 |            |      | 社会参加・まちづくり支援 |             |      | 社会福祉施設支援 |            |      | その他の地域福祉支援 |            |      | 災害対応・防災 |           |     |
|------------------|-----|-------------|-------|--------|------------|------|--------------|-------------|------|----------|------------|------|------------|------------|------|---------|-----------|-----|
|                  | 件数  | 金額          | 構成比   | 件数     | 金額         | 構成比  | 件数           | 金額          | 構成比  | 件数       | 金額         | 構成比  | 件数         | 金額         | 構成比  | 件数      | 金額        | 構成比 |
| 都道府県共同募金会(本会)    | 7   | 14,850,750  | 9.0   | 0      | 0          | 0.0  | 0            | 0           | 0.0  | 0        | 0          | 0.0  | 6          | 9,324,750  | 5.6  | 1       | 5,526,000 | 3.3 |
| 共同募金委員会(支会・分会)   | 16  | 5,304,485   | 3.2   | 0      | 0          | 0.0  | 7            | 350,000     | 0.2  | 0        | 0          | 0.0  | 9          | 4,954,485  | 3.0  | 0       | 0         | 0.0 |
| 地区社協             | 129 | 11,498,886  | 6.9   | 18     | 1,834,934  | 1.1  | 107          | 9,558,452   | 5.8  | 0        | 0          | 0.0  | 2          | 47,500     | 0.0  | 2       | 58,000    | 0.0 |
| 高齢者福祉団体          | 24  | 3,685,000   | 2.2   | 0      | 0          | 0.0  | 20           | 2,130,000   | 1.3  | 1        | 1,255,000  | 0.8  | 3          | 300,000    | 0.2  | 0       | 0         | 0.0 |
| 身体障害児者福祉施設・団体    | 0   | 0           | 0.0   | 0      | 0          | 0.0  | 0            | 0           | 0.0  | 0        | 0          | 0.0  | 0          | 0          | 0.0  | 0       | 0         | 0.0 |
| 知的障害児者福祉施設・団体    | 0   | 0           | 0.0   | 0      | 0          | 0.0  | 0            | 0           | 0.0  | 0        | 0          | 0.0  | 0          | 0          | 0.0  | 0       | 0         | 0.0 |
| 精神障害者福祉施設・団体     | 0   | 0           | 0.0   | 0      | 0          | 0.0  | 0            | 0           | 0.0  | 0        | 0          | 0.0  | 0          | 0          | 0.0  | 0       | 0         | 0.0 |
| 障害児者福祉団体         | 26  | 6,480,000   | 3.9   | 0      | 0          | 0.0  | 22           | 2,002,000   | 1.2  | 3        | 4,138,000  | 2.5  | 1          | 340,000    | 0.2  | 0       | 0         | 0.0 |
| 児童青少年福祉団体        | 22  | 5,638,000   | 3.4   | 0      | 0          | 0.0  | 18           | 842,000     | 0.5  | 3        | 4,696,000  | 2.8  | 1          | 100,000    | 0.1  | 0       | 0         | 0.0 |
| 一人親家族関係団体        | 2   | 200,000     | 0.1   | 0      | 0          | 0.0  | 2            | 200,000     | 0.1  | 0        | 0          | 0.0  | 0          | 0          | 0.0  | 0       | 0         | 0.0 |
| 女性福祉関係団体         | 2   | 30,000      | 0.0   | 0      | 0          | 0.0  | 2            | 30,000      | 0.0  | 0        | 0          | 0.0  | 0          | 0          | 0.0  | 0       | 0         | 0.0 |
| 更生保護団体           | 6   | 350,000     | 0.2   | 0      | 0          | 0.0  | 6            | 350,000     | 0.2  | 0        | 0          | 0.0  | 0          | 0          | 0.0  | 0       | 0         | 0.0 |
| 緊急一時保護施設・団体      | 0   | 0           | 0.0   | 0      | 0          | 0.0  | 0            | 0           | 0.0  | 0        | 0          | 0.0  | 0          | 0          | 0.0  | 0       | 0         | 0.0 |
| NPO法人            | 3   | 300,000     | 0.2   | 0      | 0          | 0.0  | 2            | 200,000     | 0.1  | 1        | 100,000    | 0.1  | 0          | 0          | 0.0  | 0       | 0         | 0.0 |
| ボランティア団体         | 14  | 1,250,600   | 0.8   | 0      | 0          | 0.0  | 11           | 591,800     | 0.4  | 0        | 0          | 0.0  | 3          | 658,800    | 0.4  | 0       | 0         | 0.0 |
| 小地域団体・公民館        | 45  | 7,936,054   | 4.8   | 0      | 0          | 0.0  | 13           | 636,054     | 0.4  | 0        | 0          | 0.0  | 32         | 7,300,000  | 4.4  | 0       | 0         | 0.0 |
| 民生委員児童委員協議会      | 15  | 2,157,000   | 1.3   | 5      | 905,000    | 0.5  | 7            | 967,000     | 0.6  | 0        | 0          | 0.0  | 3          | 285,000    | 0.2  | 0       | 0         | 0.0 |
| 福祉事業者団体          | 0   | 0           | 0.0   | 0      | 0          | 0.0  | 0            | 0           | 0.0  | 0        | 0          | 0.0  | 0          | 0          | 0.0  | 0       | 0         | 0.0 |
| 学校               | 24  | 1,018,200   | 0.6   | 0      | 0          | 0.0  | 24           | 1,018,200   | 0.6  | 0        | 0          | 0.0  | 0          | 0          | 0.0  | 0       | 0         | 0.0 |
| 当事者・家族の会         | 13  | 2,625,000   | 1.6   | 3      | 530,000    | 0.3  | 8            | 1,550,000   | 0.9  | 0        | 0          | 0.0  | 2          | 545,000    | 0.3  | 0       | 0         | 0.0 |
| 住民参加型団体          | 4   | 550,000     | 0.3   | 0      | 0          | 0.0  | 2            | 350,000     | 0.2  | 0        | 0          | 0.0  | 2          | 200,000    | 0.1  | 0       | 0         | 0.0 |
| 保健・医療関係団体        | 0   | 0           | 0.0   | 0      | 0          | 0.0  | 0            | 0           | 0.0  | 0        | 0          | 0.0  | 0          | 0          | 0.0  | 0       | 0         | 0.0 |
| 都道府県社協           | 1   | 1,500,000   | 0.9   | 0      | 0          | 0.0  | 0            | 0           | 0.0  | 0        | 0          | 0.0  | 1          | 1,500,000  | 0.9  | 0       | 0         | 0.0 |
| 郡社協              | 0   | 0           | 0.0   | 0      | 0          | 0.0  | 0            | 0           | 0.0  | 0        | 0          | 0.0  | 0          | 0          | 0.0  | 0       | 0         | 0.0 |
| 市区町村社協           | 178 | 91,284,660  | 55.1  | 45     | 24,526,409 | 14.8 | 92           | 29,276,068  | 17.7 | 0        | 0          | 0.0  | 40         | 37,382,183 | 22.6 | 1       | 100,000   | 0.1 |
| 心身障害児者福祉施設・団体    | 0   | 0           | 0.0   | 0      | 0          | 0.0  | 0            | 0           | 0.0  | 0        | 0          | 0.0  | 0          | 0          | 0.0  | 0       | 0         | 0.0 |
| 社会福祉施設           | 7   | 8,484,000   | 5.1   | 0      | 0          | 0.0  | 1            | 50,000      | 0.0  | 6        | 8,434,000  | 5.1  | 0          | 0          | 0.0  | 0       | 0         | 0.0 |
| ボランティア・NPO中間支援団体 | 0   | 0           | 0.0   | 0      | 0          | 0.0  | 0            | 0           | 0.0  | 0        | 0          | 0.0  | 0          | 0          | 0.0  | 0       | 0         | 0.0 |
| その他の団体           | 9   | 567,000     | 0.3   | 0      | 0          | 0.0  | 5            | 217,000     | 0.1  | 0        | 0          | 0.0  | 3          | 270,000    | 0.2  | 1       | 80,000    | 0.0 |
| 合計               | 547 | 165,709,635 | 100.0 | 71     | 27,796,343 | 16.8 | 349          | ¥50,318,574 | 30.4 | 14       | 18,623,000 | 11.2 | 108        | 63,207,718 | 38.1 | 5       | 5,764,000 | 3.5 |

令和4年度 事業執行者分類別・対象者分類別 助成総括表

(単位：円 / %)

| 事業執行者分類名         | 合計  |             |       | 高齢者 |            |      | 障害児・者 |            |     | 児童・青少年 |            |      | 課題を抱える人 |            |      | その他 |            |      |
|------------------|-----|-------------|-------|-----|------------|------|-------|------------|-----|--------|------------|------|---------|------------|------|-----|------------|------|
|                  | 件数  | 金額          | 構成比   | 件数  | 金額         | 構成比  | 件数    | 金額         | 構成比 | 件数     | 金額         | 構成比  | 件数      | 金額         | 構成比  | 件数  | 金額         | 構成比  |
| 都道府県共同募金会(本会)    | 7   | 14,850,750  | 9.0   | 0   | 0          | 0.0  | 1     | 290,000    | 0.2 | 2      | 4,900,000  | 3.0  | 2       | 5,826,000  | 3.5  | 2   | 3,834,750  | 2.3  |
| 共同募金委員会(支会・分会)   | 16  | 5,304,485   | 3.2   | 2   | 2,080,000  | 1.3  | 0     | 0          | 0.0 | 1      | 300,000    | 0.2  | 0       | 0          | 0.0  | 13  | 2,924,485  | 1.8  |
| 地区社協             | 129 | 11,498,886  | 6.9   | 64  | 7,409,596  | 4.5  | 1     | 25,920     | 0.0 | 19     | 782,000    | 0.5  | 1       | 136,000    | 0.1  | 44  | 3,145,370  | 1.9  |
| 高齢者福祉団体          | 24  | 3,685,000   | 2.2   | 23  | 3,655,000  | 2.2  | 0     | 0          | 0.0 | 0      | 0          | 0.0  | 0       | 0          | 0.0  | 1   | 30,000     | 0.0  |
| 身体障害児者福祉施設・団体    | 0   | 0           | 0.0   | 0   | 0          | 0.0  | 0     | 0          | 0.0 | 0      | 0          | 0.0  | 0       | 0          | 0.0  | 0   | 0          | 0.0  |
| 知的障害児者福祉施設・団体    | 0   | 0           | 0.0   | 0   | 0          | 0.0  | 0     | 0          | 0.0 | 0      | 0          | 0.0  | 0       | 0          | 0.0  | 0   | 0          | 0.0  |
| 精神障害者福祉施設・団体     | 0   | 0           | 0.0   | 0   | 0          | 0.0  | 0     | 0          | 0.0 | 0      | 0          | 0.0  | 0       | 0          | 0.0  | 0   | 0          | 0.0  |
| 障害児者福祉団体         | 26  | 6,480,000   | 3.9   | 0   | 0          | 0.0  | 25    | 6,450,000  | 3.9 | 0      | 0          | 0.0  | 0       | 0          | 0.0  | 1   | 30,000     | 0.0  |
| 児童青少年福祉団体        | 22  | 5,638,000   | 3.4   | 0   | 0          | 0.0  | 0     | 0          | 0.0 | 22     | 5,638,000  | 3.4  | 0       | 0          | 0.0  | 0   | 0          | 0.0  |
| 一人親家族関係団体        | 2   | 200,000     | 0.1   | 0   | 0          | 0.0  | 0     | 0          | 0.0 | 2      | 200,000    | 0.1  | 0       | 0          | 0.0  | 0   | 0          | 0.0  |
| 女性福祉関係団体         | 2   | 30,000      | 0.0   | 1   | 10,000     | 0.0  | 0     | 0          | 0.0 | 1      | 20,000     | 0.0  | 0       | 0          | 0.0  | 0   | 0          | 0.0  |
| 更生保護団体           | 6   | 350,000     | 0.2   | 0   | 0          | 0.0  | 0     | 0          | 0.0 | 3      | 40,000     | 0.0  | 1       | 40,000     | 0.0  | 2   | 270,000    | 0.2  |
| 緊急一時保護施設・団体      | 0   | 0           | 0.0   | 0   | 0          | 0.0  | 0     | 0          | 0.0 | 0      | 0          | 0.0  | 0       | 0          | 0.0  | 0   | 0          | 0.0  |
| NPO法人            | 3   | 300,000     | 0.2   | 1   | 50,000     | 0.0  | 2     | 250,000    | 0.2 | 0      | 0          | 0.0  | 0       | 0          | 0.0  | 0   | 0          | 0.0  |
| ボランティア団体         | 14  | 1,250,600   | 0.8   | 0   | 0          | 0.0  | 8     | 532,800    | 0.3 | 3      | 547,800    | 0.3  | 0       | 0          | 0.0  | 3   | 170,000    | 0.1  |
| 小地域団体・公民館        | 45  | 7,936,054   | 4.8   | 0   | 0          | 0.0  | 0     | 0          | 0.0 | 1      | 100,000    | 0.1  | 0       | 0          | 0.0  | 44  | 7,836,054  | 4.7  |
| 民生委員児童委員協議会      | 15  | 2,157,000   | 1.3   | 5   | 980,000    | 0.6  | 0     | 0          | 0.0 | 4      | 223,000    | 0.1  | 1       | 250,000    | 0.2  | 5   | 704,000    | 0.4  |
| 福祉事業者団体          | 0   | 0           | 0.0   | 0   | 0          | 0.0  | 0     | 0          | 0.0 | 0      | 0          | 0.0  | 0       | 0          | 0.0  | 0   | 0          | 0.0  |
| 学校               | 24  | 1,018,200   | 0.6   | 5   | 135,000    | 0.1  | 0     | 0          | 0.0 | 18     | 843,200    | 0.5  | 0       | 0          | 0.0  | 1   | 40,000     | 0.0  |
| 当事者・家族の会         | 13  | 2,625,000   | 1.6   | 4   | 1,440,000  | 0.9  | 6     | 435,000    | 0.3 | 2      | 255,000    | 0.2  | 1       | 495,000    | 0.3  | 0   | 0          | 0.0  |
| 住民参加型団体          | 4   | 550,000     | 0.3   | 0   | 0          | 0.0  | 2     | 150,000    | 0.1 | 2      | 400,000    | 0.2  | 0       | 0          | 0.0  | 0   | 0          | 0.0  |
| 保健・医療関係団体        | 0   | 0           | 0.0   | 0   | 0          | 0.0  | 0     | 0          | 0.0 | 0      | 0          | 0.0  | 0       | 0          | 0.0  | 0   | 0          | 0.0  |
| 都道府県社協           | 1   | 1,500,000   | 0.9   | 0   | 0          | 0.0  | 0     | 0          | 0.0 | 0      | 0          | 0.0  | 0       | 0          | 0.0  | 1   | 1,500,000  | 0.9  |
| 郡社協              | 0   | 0           | 0.0   | 0   | 0          | 0.0  | 0     | 0          | 0.0 | 0      | 0          | 0.0  | 0       | 0          | 0.0  | 0   | 0          | 0.0  |
| 市区町村社協           | 178 | 91,284,660  | 55.1  | 58  | 23,617,502 | 14.3 | 6     | 1,188,965  | 0.7 | 36     | 7,515,235  | 4.5  | 10      | 13,081,406 | 7.9  | 68  | 45,881,552 | 27.7 |
| 心身障害児者福祉施設・団体    | 0   | 0           | 0.0   | 0   | 0          | 0.0  | 0     | 0          | 0.0 | 0      | 0          | 0.0  | 0       | 0          | 0.0  | 0   | 0          | 0.0  |
| 社会福祉施設           | 7   | 8,484,000   | 5.1   | 1   | 1,294,000  | 0.8  | 4     | 6,000,000  | 3.6 | 2      | 1,190,000  | 0.7  | 0       | 0          | 0.0  | 0   | 0          | 0.0  |
| ボランティア・NPO中間支援団体 | 0   | 0           | 0.0   | 0   | 0          | 0.0  | 0     | 0          | 0.0 | 0      | 0          | 0.0  | 0       | 0          | 0.0  | 0   | 0          | 0.0  |
| その他の団体           | 9   | 567,000     | 0.3   | 1   | 17,000     | 0.0  | 0     | 0          | 0.0 | 6      | 350,000    | 0.2  | 0       | 0          | 0.0  | 2   | 200,000    | 0.1  |
| 合計               | 547 | 165,709,635 | 100.0 | 165 | 40,688,098 | 24.6 | 55    | 15,322,685 | 9.2 | 124    | 23,304,235 | 14.1 | 16      | 19,828,406 | 12.0 | 187 | 66,566,211 | 40.2 |

# 令和4年度共同募金白書

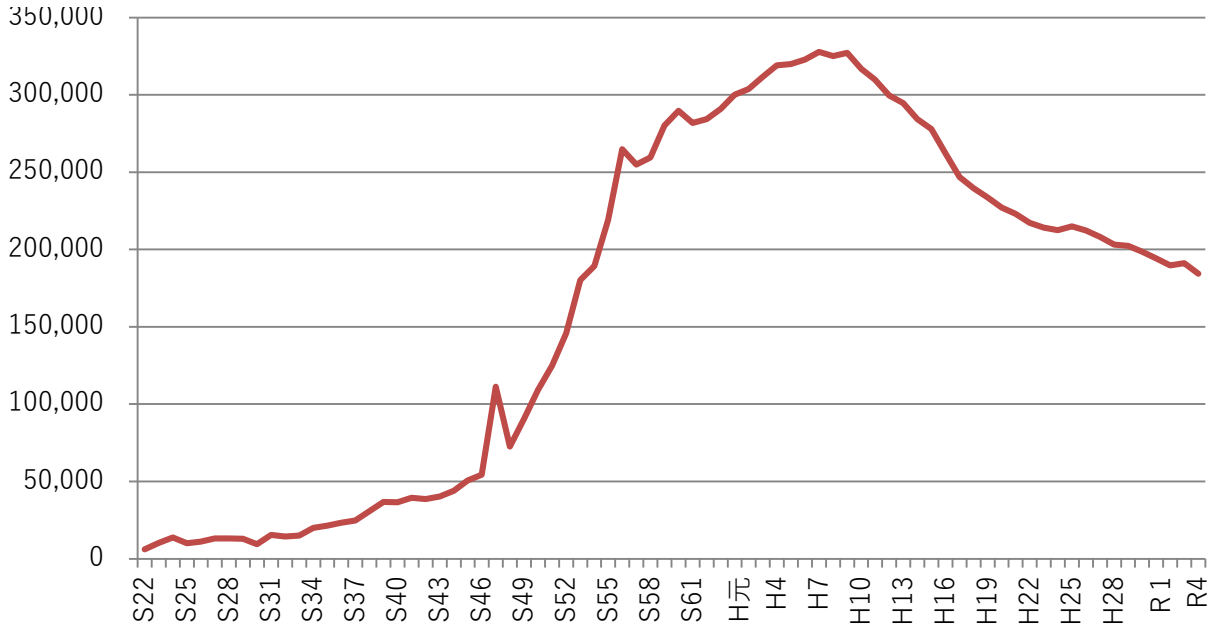
令和5年3月31日

社会福祉法人島根県共同募金会

# 共同募金統計〔募金編〕

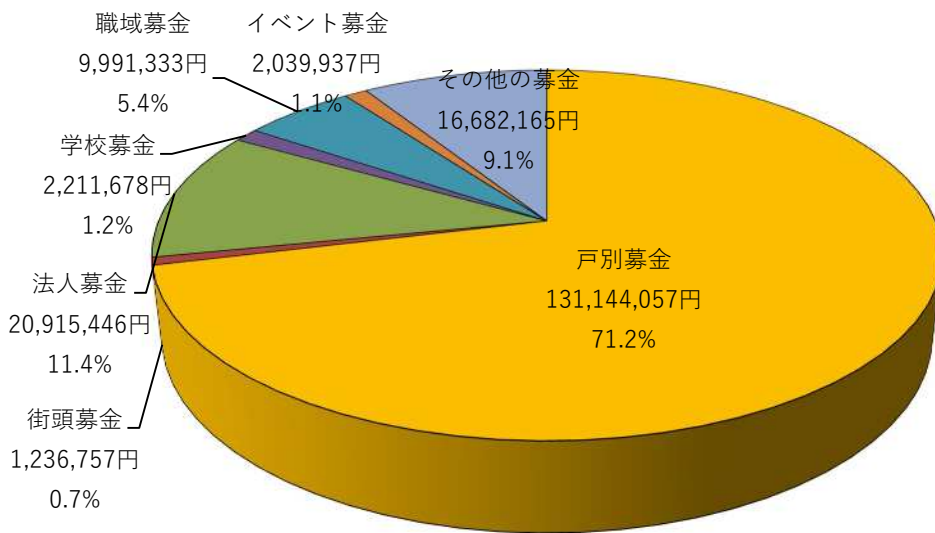
## 1 共同募金実績額の推移

(単位:千円)



令和4年度の募金実績額は184,221,373円であり、昭和22年から始まった本県の共同募金実績総額は75年間で12,772,775,071円となりました。

## 2 令和4年度募金方法別割合



募金方法で最も大きいのは、募金ボランティアが各家庭を訪問して寄付をお願いする「戸別募金」で、全体の71.2%です。企業など法人からは、およそ2,000万円の寄付をいただいております、全体の11.4%を占めています。



直近10年度の募金実績総額・人口1人あたり募金額・1世帯あたり募金額、及びその全国順位

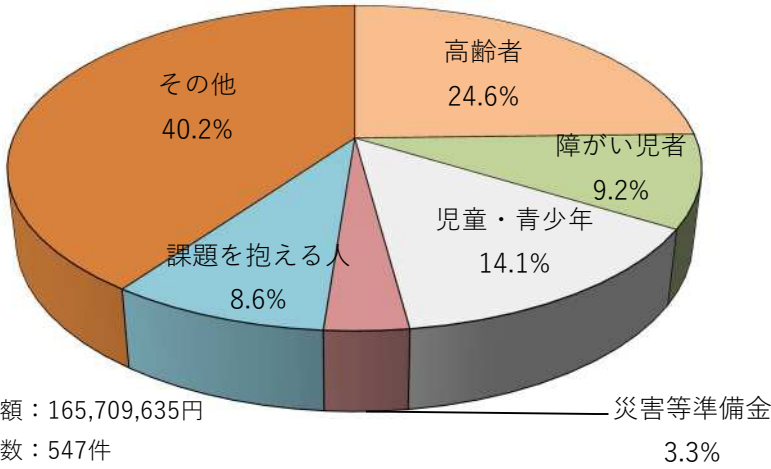
|         | 令和4年度         |    |         |    |        |    | 令和3年度         |    |         |    |        |    | 令和2年度         |    |         |    |        |    | 令和元年度         |    |         |    |        |    | 平成30年度        |    |         |    |        |    |
|---------|---------------|----|---------|----|--------|----|---------------|----|---------|----|--------|----|---------------|----|---------|----|--------|----|---------------|----|---------|----|--------|----|---------------|----|---------|----|--------|----|
|         | 募金実績額         |    | 人口一人あたり |    | 1世帯あたり |    | 募金実績額         |    | 人口一人あたり |    | 1世帯あたり |    | 募金実績額         |    | 人口一人あたり |    | 1世帯あたり |    | 募金実績額         |    | 人口一人あたり |    | 1世帯あたり |    | 募金実績額         |    | 人口一人あたり |    | 1世帯あたり |    |
|         | 順位            | 順位 | 順位      | 順位 | 順位     | 順位 | 順位            | 順位 | 順位      | 順位 | 順位     | 順位 | 順位            | 順位 | 順位      | 順位 | 順位     | 順位 | 順位            | 順位 | 順位      | 順位 | 順位     | 順位 | 順位            | 順位 | 順位      | 順位 | 順位     | 順位 |
| 1 北海道   | 668,319,492   | 6  | 129     | 38 | 239    | 41 | 678,282,872   | 6  | 130     | 38 | 243    | 41 | 698,457,099   | 5  | 133     | 34 | 250    | 40 | 746,915,262   | 5  | 141     | 35 | 269    | 38 | 751,463,694   | 5  | 141     | 34 | 271    | 38 |
| 2 青森県   | 196,906,057   | 34 | 158     | 24 | 331    | 27 | 196,573,932   | 34 | 156     | 24 | 331    | 27 | 196,568,381   | 35 | 154     | 27 | 332    | 29 | 195,315,757   | 35 | 151     | 29 | 330    | 33 | 194,774,818   | 36 | 149     | 29 | 329    | 32 |
| 3 岩手県   | 333,501,064   | 17 | 276.4   | 2  | 627    | 2  | 331,593,797   | 18 | 272     | 2  | 625    | 2  | 336,752,763   | 18 | 273     | 2  | 637    | 2  | 349,052,142   | 18 | 279     | 2  | 663    | 2  | 355,638,297   | 17 | 281     | 2  | 678    | 2  |
| 4 宮城県   | 380,254,896   | 15 | 168     | 20 | 371    | 20 | 371,807,064   | 15 | 163     | 23 | 366    | 20 | 377,499,268   | 15 | 165     | 20 | 375    | 20 | 380,398,918   | 15 | 165     | 24 | 381    | 21 | 381,426,814   | 15 | 165     | 22 | 386    | 22 |
| 5 秋田県   | 225,392,738   | 31 | 236     | 5  | 529    | 5  | 230,797,393   | 31 | 238     | 5  | 542    | 5  | 229,678,820   | 31 | 233     | 5  | 540    | 5  | 234,143,169   | 32 | 234     | 5  | 550    | 6  | 237,126,276   | 31 | 234     | 5  | 557    | 5  |
| 6 山形県   | 236,706,295   | 30 | 224     | 6  | 564    | 3  | 237,665,652   | 30 | 222     | 6  | 568    | 3  | 239,773,008   | 30 | 222     | 7  | 575    | 3  | 235,651,236   | 31 | 215     | 7  | 567    | 4  | 240,940,634   | 30 | 218     | 7  | 582    | 4  |
| 7 福島県   | 393,110,015   | 13 | 214     | 8  | 495    | 7  | 400,334,372   | 14 | 215     | 8  | 505    | 7  | 395,569,603   | 14 | 210     | 8  | 502    | 10 | 399,551,521   | 14 | 210     | 8  | 509    | 9  | 428,420,031   | 13 | 223     | 6  | 548    | 6  |
| 8 茨城県   | 521,701,633   | 10 | 180     | 14 | 407    | 15 | 533,159,614   | 10 | 183     | 14 | 419    | 15 | 535,998,789   | 10 | 183     | 14 | 426    | 15 | 542,263,961   | 10 | 185     | 15 | 435    | 15 | 555,970,699   | 10 | 188     | 14 | 450    | 13 |
| 9 栃木県   | 279,165,864   | 23 | 144     | 31 | 327    | 29 | 278,448,511   | 23 | 142     | 32 | 328    | 28 | 280,020,672   | 25 | 142     | 31 | 333    | 28 | 285,358,483   | 26 | 144     | 32 | 342    | 28 | 292,156,296   | 24 | 147     | 32 | 353    | 27 |
| 10 群馬県  | 296,710,498   | 21 | 153     | 27 | 343    | 25 | 298,715,149   | 21 | 153     | 27 | 346    | 25 | 290,611,006   | 22 | 148     | 29 | 340    | 26 | 290,128,323   | 23 | 146     | 31 | 342    | 28 | 295,175,232   | 22 | 148     | 31 | 351    | 28 |
| 11 埼玉県  | 822,989,983   | 3  | 111     | 41 | 240    | 40 | 836,858,014   | 4  | 113     | 42 | 246    | 39 | 885,290,819   | 3  | 120     | 38 | 264    | 37 | 863,120,338   | 4  | 117     | 41 | 261    | 40 | 882,536,811   | 3  | 120     | 40 | 271    | 38 |
| 12 千葉県  | 569,276,262   | 8  | 90      | 45 | 191    | 45 | 578,654,858   | 8  | 92      | 45 | 195    | 45 | 577,293,668   | 8  | 91      | 45 | 197    | 45 | 617,184,148   | 8  | 98      | 45 | 214    | 45 | 640,017,623   | 8  | 102     | 45 | 224    | 45 |
| 13 東京都  | 1,179,645,479 | 2  | 86      | 46 | 160    | 46 | 1,106,465,871 | 1  | 80      | 46 | 151    | 46 | 1,035,061,054 | 2  | 75      | 46 | 142    | 46 | 1,081,046,008 | 2  | 79      | 46 | 150    | 46 | 1,142,965,929 | 1  | 84      | 46 | 161    | 46 |
| 14 神奈川県 | 1,220,493,180 | 1  | 132     | 35 | 273    | 36 | 1,088,852,599 | 2  | 118     | 40 | 246    | 39 | 1,142,134,902 | 1  | 124     | 37 | 261    | 38 | 1,088,420,884 | 1  | 118     | 40 | 251    | 42 | 1,116,001,195 | 2  | 122     | 39 | 261    | 41 |
| 15 新潟県  | 441,922,472   | 12 | 202     | 10 | 485    | 9  | 451,378,513   | 12 | 204     | 10 | 497    | 9  | 460,509,410   | 12 | 206     | 10 | 510    | 7  | 455,275,174   | 12 | 202     | 10 | 506    | 10 | 466,139,740   | 12 | 204     | 10 | 521    | 10 |
| 16 富山県  | 167,956,234   | 38 | 162     | 23 | 392    | 18 | 171,582,154   | 38 | 164     | 20 | 401    | 17 | 167,200,214   | 38 | 158     | 23 | 394    | 19 | 176,429,125   | 38 | 166     | 23 | 418    | 17 | 173,404,508   | 38 | 162     | 24 | 414    | 18 |
| 17 石川県  | 197,223,305   | 33 | 175     | 16 | 399    | 17 | 201,432,495   | 33 | 178     | 15 | 409    | 16 | 200,194,775   | 34 | 176     | 17 | 409    | 16 | 206,324,365   | 34 | 180     | 16 | 424    | 16 | 206,938,628   | 33 | 180     | 16 | 429    | 17 |
| 18 福井県  | 144,049,927   | 41 | 188     | 13 | 480    | 10 | 147,829,241   | 41 | 191     | 12 | 494    | 10 | 150,372,256   | 41 | 193     | 12 | 506    | 8  | 157,116,893   | 41 | 200     | 11 | 532    | 7  | 159,226,184   | 41 | 201     | 11 | 544    | 7  |
| 19 山梨県  | 156,494,945   | 40 | 192     | 11 | 426    | 12 | 156,543,420   | 40 | 191     | 12 | 429    | 12 | 156,504,593   | 40 | 189     | 13 | 432    | 13 | 158,631,018   | 40 | 190     | 14 | 440    | 13 | 159,852,095   | 40 | 191     | 13 | 446    | 15 |
| 20 長野県  | 389,431,439   | 14 | 189     | 12 | 440    | 11 | 402,584,504   | 13 | 194     | 11 | 457    | 11 | 408,814,374   | 13 | 196     | 11 | 466    | 11 | 403,351,855   | 13 | 192     | 13 | 463    | 11 | 416,327,279   | 14 | 197     | 12 | 480    | 11 |
| 21 岐阜県  | 354,199,387   | 16 | 177     | 15 | 422    | 13 | 358,950,279   | 16 | 178     | 15 | 429    | 12 | 358,761,747   | 16 | 177     | 16 | 431    | 14 | 363,347,412   | 17 | 178     | 17 | 441    | 12 | 365,769,189   | 16 | 178     | 17 | 448    | 14 |
| 22 静岡県  | 507,998,742   | 11 | 139     | 33 | 314    | 31 | 515,542,733   | 11 | 140     | 33 | 320    | 31 | 508,996,280   | 11 | 137     | 33 | 318    | 31 | 528,703,543   | 11 | 142     | 33 | 333    | 32 | 540,026,517   | 11 | 144     | 33 | 344    | 29 |
| 23 愛知県  | 815,659,272   | 4  | 108     | 42 | 241    | 39 | 1,005,861,794 | 3  | 133     | 35 | 299    | 34 | 833,238,399   | 4  | 110     | 43 | 249    | 41 | 872,623,292   | 3  | 115     | 42 | 264    | 39 | 863,552,425   | 4  | 114     | 42 | 265    | 40 |
| 24 三重県  | 273,315,778   | 25 | 153     | 27 | 339    | 26 | 275,020,451   | 25 | 153     | 27 | 341    | 26 | 285,313,280   | 23 | 157     | 24 | 355    | 24 | 295,297,584   | 22 | 162     | 26 | 371    | 24 | 295,156,803   | 23 | 161     | 26 | 374    | 24 |
| 25 滋賀県  | 207,281,744   | 32 | 146     | 29 | 345    | 24 | 208,074,719   | 32 | 147     | 29 | 349    | 24 | 207,467,456   | 33 | 146     | 30 | 352    | 25 | 217,719,185   | 33 | 153     | 28 | 375    | 23 | 219,959,214   | 32 | 155     | 27 | 384    | 23 |
| 26 京都府  | 291,721,540   | 22 | 116     | 40 | 237    | 42 | 293,381,834   | 22 | 116     | 41 | 238    | 42 | 298,330,363   | 21 | 117     | 41 | 243    | 42 | 309,517,128   | 21 | 121     | 38 | 254    | 41 | 314,435,404   | 21 | 123     | 38 | 260    | 42 |
| 27 大阪府  | 548,718,783   | 9  | 62      | 47 | 124    | 47 | 577,340,425   | 9  | 65      | 47 | 131    | 47 | 570,220,352   | 9  | 64      | 47 | 131    | 47 | 607,172,957   | 9  | 69      | 47 | 141    | 47 | 640,769,993   | 7  | 72      | 47 | 150    | 47 |
| 28 兵庫県  | 586,715,841   | 7  | 107     | 43 | 227    | 43 | 593,275,043   | 7  | 107     | 44 | 230    | 43 | 594,954,595   | 7  | 107     | 44 | 233    | 44 | 620,097,316   | 7  | 111     | 44 | 244    | 43 | 637,355,015   | 9  | 114     | 42 | 252    | 43 |
| 29 奈良県  | 164,565,361   | 39 | 123     | 39 | 272    | 37 | 160,317,968   | 39 | 119     | 39 | 267    | 38 | 161,437,473   | 39 | 119     | 39 | 270    | 35 | 162,329,073   | 39 | 119     | 39 | 273    | 37 | 161,627,270   | 39 | 118     | 41 | 274    | 37 |
| 30 和歌山県 | 122,249,091   | 45 | 131     | 36 | 276    | 35 | 124,887,248   | 44 | 132     | 36 | 282    | 35 | 113,590,141   | 47 | 119     | 39 | 257    | 39 | 121,301,406   | 47 | 126     | 37 | 275    | 36 | 124,555,517   | 46 | 128     | 37 | 283    | 36 |
| 31 鳥取県  | 118,551,495   | 47 | 215     | 7  | 495    | 7  | 121,564,066   | 47 | 218     | 7  | 508    | 6  | 125,402,762   | 44 | 223     | 6  | 527    | 6  | 122,351,140   | 46 | 216     | 6  | 516    | 8  | 124,320,621   | 47 | 218     | 7  | 526    | 9  |
| 32 島根県  | 184,221,373   | 36 | 276.5   | 1  | 628    | 1  | 191,084,940   | 36 | 284     | 1  | 652    | 1  | 189,754,331   | 36 | 279     | 1  | 650    | 1  | 194,260,044   | 36 | 283     | 1  | 666    | 1  | 198,638,354   | 35 | 287     | 1  | 684    | 1  |
| 33 岡山県  | 322,391,108   | 19 | 172     | 18 | 374    | 19 | 328,713,908   | 19 | 174     | 18 | 382    | 19 | 338,123,354   | 17 | 178     | 15 | 396    | 18 | 337,785,575   | 19 | 177     | 19 | 399    | 20 | 340,942,633   | 19 | 178     | 17 | 405    | 19 |
| 34 広島県  | 299,645,646   | 20 | 107     | 43 | 226    | 44 | 303,010,124   | 20 | 108     | 43 | 228    | 44 | 315,236,129   | 20 | 112     | 42 | 238    | 43 | 317,996,939   | 20 | 112     | 43 | 242    | 44 | 320,574,977   | 20 | 113     | 44 | 245    | 44 |
| 35 山口県  | 329,073,447   | 18 | 245     | 4  | 499    | 6  | 332,420,948   | 17 | 245     | 4  | 503    | 8  | 333,963,123   | 19 | 244     | 4  | 505    | 9  | 371,523,458   | 16 | 269     | 3  | 563    | 5  | 350,322,394   | 18 | 251     | 4  | 531    | 8  |
| 36 徳島県  | 123,216,047   | 44 | 170     | 19 | 365    | 21 | 122,824,547   | 46 | 167     | 19 | 364    | 21 | 124,775,921   | 46 | 168     | 19 | 371    | 21 | 126,704,623   | 45 | 169     | 21 | 377    | 22 | 131,271,042   | 44 | 173     | 19 | 392    | 20 |
| 37 香川県  | 248,110,342   | 27 | 257     | 3  | 557    | 4  | 250,200,107   | 28 | 257     | 3  | 561    | 4  | 251,437,438   | 27 | 256     | 3  | 567    | 4  | 262,412,568   | 29 | 266     | 4  | 595    | 3  | 264,750,255   | 28 | 267     | 3  | 603    | 3  |
| 38 愛媛県  | 274,943,437   | 24 | 205     | 9  | 419    | 14 | 277,945,141   | 24 | 205     | 9  | 423    | 14 | 283,602,405   | 24 | 207     | 9  | 433    | 12 | 285,957,337   | 25 | 207     | 9  | 437    | 14 | 287,119,834   | 25 | 206     | 9  | 439    | 16 |
| 39 高知県  | 121,602,397   | 46 | 175     | 16 | 347    | 23 | 124,516,122   | 45 | 177     | 17 | 354    | 23 | 125,148,039   | 45 | 176     | 17 | 356    | 23 | 127,822,209   | 44 | 178     | 17 | 363    | 26 | 125,673,707   | 45 | 173     | 19 | 356    | 25 |
| 40 福岡県  | 696,272,322   | 5  | 136     | 34 | 280    | 34 | 688,808,968   | 5  | 134     | 34 | 278    | 36 | 684,452,638   | 6  | 133     | 34 | 279    | 34 | 728,672,611   | 6  | 142     | 33 | 301    | 34 | 724,484,696   | 6  | 141     | 34 | 302    | 34 |
| 41 佐賀県  | 136,214,742   | 43 | 168     | 20 | 400    | 16 | 133,921,915   | 43 | 164     | 20 | 395    | 18 | 134,980,430   | 43 | 164     | 22 | 401    | 17 | 138,615,914   | 43 | 167     | 22 | 415    | 19 | 156,090,581   | 42 | 187     | 15 | 472    | 12 |
| 42 長崎県  | 187,551,464   | 35 | 142     | 32 | 297    | 33 | 195,988,746   | 35 | 147     | 29 | 309    | 32 | 211,696,354   | 32 | 157     | 24 | 334    | 27 | 263,777,646   | 28 | 193     | 12 | 416    | 18 | 206,603,193   | 34 | 150     | 28 | 326    | 33 |
| 43 熊本県  | 255,515,329   | 26 | 146     | 29 | 321    | 30 | 254,335,679   | 26 | 145     | 31 | 321    | 30 | 250,512,524   | 28 | 142     | 31 | 318    | 31 |               |    |         |    |        |    |               |    |         |    |        |    |



|         | 平成29年度        |    |         |    |        |    | 平成28年度        |    |         |    |        |    | 平成27年度        |    |         |    |        |    | 平成26年度        |    |         |    |        |    | 平成25年度        |    |         |    |        |    |
|---------|---------------|----|---------|----|--------|----|---------------|----|---------|----|--------|----|---------------|----|---------|----|--------|----|---------------|----|---------|----|--------|----|---------------|----|---------|----|--------|----|
|         | 募金実績額         |    | 人口一人あたり |    | 1世帯あたり |    | 募金実績額         |    | 人口一人あたり |    | 1世帯あたり |    | 募金実績額         |    | 人口一人あたり |    | 1世帯あたり |    | 募金実績額         |    | 人口一人あたり |    | 1世帯あたり |    | 募金実績額         |    | 人口一人あたり |    | 1世帯あたり |    |
|         | 順位            | 順位 | 順位      | 順位 | 順位     | 順位 | 順位            | 順位 | 順位      | 順位 | 順位     | 順位 | 順位            | 順位 | 順位      | 順位 | 順位     | 順位 | 順位            | 順位 | 順位      | 順位 | 順位     | 順位 | 順位            | 順位 | 順位      | 順位 | 順位     | 順位 |
| 1 北海道   | 779,414,018   | 5  | 145     | 33 | 282    | 38 | 800,340,649   | 5  | 148     | 32 | 291    | 36 | 810,156,900   | 5  | 149     | 32 | 296    | 38 | 833,684,861   | 5  | 153     | 30 | 306    | 38 | 837,744,887   | 5  | 153     | 31 | 309    | 37 |
| 2 青森県   | 198,574,321   | 36 | 150     | 29 | 337    | 31 | 220,847,461   | 33 | 165     | 25 | 375    | 25 | 212,856,820   | 34 | 157     | 28 | 363    | 31 | 203,506,976   | 37 | 149     | 33 | 348    | 32 | 205,130,267   | 37 | 150     | 34 | 353    | 33 |
| 3 岩手県   | 355,786,974   | 18 | 279     | 2  | 680    | 2  | 353,525,571   | 18 | 274     | 2  | 679    | 2  | 377,242,830   | 16 | 290     | 2  | 728    | 1  | 378,646,411   | 16 | 289     | 2  | 734    | 2  | 368,790,741   | 18 | 281     | 2  | 720    | 2  |
| 4 宮城県   | 401,632,696   | 15 | 173     | 21 | 409    | 20 | 390,790,053   | 15 | 168     | 22 | 402    | 23 | 400,524,751   | 15 | 172     | 22 | 417    | 23 | 386,294,651   | 15 | 166     | 26 | 406    | 25 | 387,173,059   | 15 | 167     | 24 | 413    | 24 |
| 5 秋田県   | 243,330,639   | 30 | 236     | 5  | 571    | 5  | 247,759,241   | 30 | 238     | 5  | 582    | 5  | 253,526,135   | 30 | 240     | 5  | 595    | 4  | 252,659,301   | 29 | 236     | 5  | 594    | 5  | 256,427,953   | 29 | 238     | 5  | 605    | 5  |
| 6 山形県   | 235,782,938   | 31 | 211     | 8  | 572    | 4  | 243,482,045   | 31 | 216     | 9  | 593    | 4  | 238,827,612   | 31 | 209     | 9  | 584    | 5  | 241,550,905   | 31 | 210     | 9  | 593    | 6  | 243,631,985   | 31 | 211     | 11 | 602    | 6  |
| 7 福島県   | 422,104,900   | 13 | 218     | 6  | 542    | 7  | 428,847,200   | 13 | 220     | 7  | 554    | 7  | 423,517,595   | 14 | 215     | 7  | 552    | 9  | 429,108,832   | 14 | 217     | 7  | 565    | 7  | 425,382,260   | 14 | 215     | 8  | 564    | 10 |
| 8 茨城県   | 564,431,334   | 10 | 191     | 14 | 462    | 12 | 568,387,275   | 10 | 191     | 14 | 470    | 13 | 570,967,020   | 10 | 191     | 14 | 477    | 12 | 610,948,036   | 10 | 204     | 12 | 515    | 11 | 603,413,705   | 10 | 201     | 13 | 512    | 12 |
| 9 栃木県   | 298,174,164   | 23 | 150     | 29 | 365    | 25 | 303,272,061   | 24 | 152     | 29 | 374    | 26 | 302,580,228   | 24 | 151     | 30 | 378    | 27 | 308,700,853   | 24 | 154     | 29 | 389    | 27 | 317,399,232   | 23 | 158     | 29 | 403    | 27 |
| 10 群馬県  | 297,544,017   | 24 | 149     | 31 | 358    | 28 | 298,272,714   | 25 | 149     | 30 | 362    | 29 | 300,754,236   | 25 | 149     | 32 | 369    | 28 | 297,529,954   | 25 | 147     | 36 | 368    | 30 | 303,577,154   | 25 | 150     | 34 | 378    | 30 |
| 11 埼玉県  | 892,646,490   | 3  | 122     | 39 | 278    | 39 | 911,058,220   | 3  | 124     | 39 | 288    | 39 | 936,574,560   | 3  | 128     | 39 | 300    | 36 | 951,961,188   | 3  | 131     | 39 | 309    | 37 | 955,990,857   | 3  | 131     | 39 | 313    | 36 |
| 12 千葉県  | 656,235,793   | 8  | 104     | 45 | 233    | 45 | 690,080,840   | 7  | 110     | 45 | 249    | 45 | 693,921,615   | 7  | 111     | 45 | 254    | 45 | 714,409,472   | 8  | 114     | 45 | 264    | 45 | 727,405,626   | 8  | 117     | 45 | 271    | 45 |
| 13 東京都  | 1,191,640,806 | 1  | 88      | 46 | 170    | 46 | 1,180,042,361 | 1  | 88      | 46 | 171    | 46 | 1,213,619,679 | 1  | 91      | 46 | 179    | 46 | 1,217,520,457 | 1  | 92      | 46 | 182    | 46 | 1,273,578,948 | 1  | 97      | 46 | 191    | 46 |
| 14 神奈川県 | 1,101,587,291 | 2  | 120     | 41 | 260    | 42 | 1,130,114,956 | 2  | 124     | 39 | 270    | 42 | 1,145,678,910 | 2  | 126     | 40 | 276    | 42 | 1,128,611,552 | 2  | 124     | 41 | 274    | 43 | 1,167,734,994 | 2  | 129     | 40 | 285    | 43 |
| 15 新潟県  | 468,527,073   | 12 | 204     | 10 | 526    | 10 | 467,481,539   | 12 | 202     | 11 | 528    | 10 | 480,225,965   | 12 | 205     | 11 | 546    | 10 | 492,569,377   | 12 | 209     | 11 | 563    | 8  | 502,001,441   | 12 | 213     | 10 | 577    | 8  |
| 16 富山県  | 178,427,665   | 38 | 166     | 23 | 430    | 19 | 180,221,803   | 38 | 167     | 23 | 438    | 18 | 181,881,739   | 38 | 168     | 24 | 445    | 18 | 183,555,963   | 38 | 168     | 25 | 452    | 18 | 182,534,621   | 38 | 167     | 24 | 452    | 18 |
| 17 石川県  | 213,902,871   | 33 | 185     | 16 | 447    | 16 | 215,402,975   | 34 | 186     | 15 | 454    | 16 | 217,809,033   | 33 | 188     | 15 | 463    | 16 | 218,454,487   | 33 | 188     | 16 | 469    | 16 | 219,553,254   | 34 | 189     | 16 | 475    | 16 |
| 18 福井県  | 160,542,816   | 41 | 202     | 11 | 554    | 6  | 165,401,343   | 40 | 207     | 10 | 574    | 6  | 167,162,796   | 41 | 208     | 10 | 584    | 5  | 169,477,360   | 41 | 210     | 9  | 595    | 4  | 173,511,916   | 41 | 214     | 9  | 612    | 4  |
| 19 山梨県  | 162,777,202   | 40 | 193     | 13 | 457    | 13 | 163,938,668   | 42 | 193     | 13 | 463    | 14 | 165,127,676   | 42 | 193     | 13 | 469    | 14 | 166,765,054   | 42 | 194     | 15 | 476    | 14 | 166,038,033   | 42 | 192     | 15 | 477    | 15 |
| 20 長野県  | 416,908,934   | 14 | 196     | 12 | 484    | 11 | 422,152,631   | 14 | 197     | 12 | 493    | 11 | 432,043,638   | 13 | 201     | 12 | 508    | 11 | 434,806,436   | 13 | 201     | 13 | 514    | 12 | 441,599,832   | 13 | 204     | 12 | 524    | 11 |
| 21 岐阜県  | 370,248,209   | 16 | 179     | 17 | 457    | 13 | 371,085,872   | 16 | 179     | 17 | 462    | 15 | 374,655,090   | 17 | 179     | 18 | 469    | 14 | 374,549,570   | 17 | 179     | 18 | 473    | 15 | 380,759,285   | 16 | 181     | 18 | 484    | 14 |
| 22 静岡県  | 544,782,147   | 11 | 145     | 33 | 350    | 29 | 545,968,185   | 11 | 145     | 35 | 354    | 30 | 558,373,592   | 11 | 147     | 35 | 365    | 30 | 569,439,964   | 11 | 150     | 32 | 375    | 29 | 582,807,108   | 11 | 153     | 31 | 386    | 29 |
| 23 愛知県  | 889,054,848   | 4  | 118     | 42 | 277    | 40 | 881,003,142   | 4  | 117     | 43 | 278    | 41 | 894,282,302   | 4  | 119     | 43 | 286    | 41 | 907,858,023   | 4  | 121     | 43 | 293    | 41 | 918,588,256   | 4  | 123     | 44 | 299    | 40 |
| 24 三重県  | 301,449,384   | 22 | 164     | 25 | 385    | 24 | 304,604,870   | 23 | 165     | 25 | 392    | 24 | 309,005,282   | 22 | 166     | 25 | 400    | 24 | 322,893,418   | 22 | 173     | 21 | 420    | 21 | 312,289,729   | 24 | 167     | 24 | 409    | 25 |
| 25 滋賀県  | 225,214,290   | 32 | 159     | 27 | 398    | 22 | 228,275,754   | 32 | 161     | 28 | 408    | 21 | 235,373,443   | 32 | 166     | 25 | 425    | 21 | 233,331,846   | 32 | 164     | 27 | 425    | 20 | 236,163,651   | 32 | 166     | 27 | 435    | 20 |
| 26 京都府  | 321,440,111   | 21 | 125     | 38 | 267    | 41 | 332,649,329   | 21 | 129     | 37 | 279    | 40 | 347,892,277   | 21 | 135     | 37 | 294    | 39 | 346,212,835   | 20 | 134     | 38 | 294    | 40 | 346,209,688   | 21 | 134     | 37 | 296    | 41 |
| 27 大阪府  | 657,080,959   | 7  | 74      | 47 | 156    | 47 | 657,421,937   | 9  | 74      | 47 | 157    | 47 | 684,975,718   | 8  | 77      | 47 | 165    | 47 | 702,081,633   | 9  | 79      | 47 | 171    | 47 | 753,539,409   | 7  | 85      | 47 | 184    | 47 |
| 28 兵庫県  | 642,829,350   | 9  | 115     | 43 | 256    | 43 | 661,901,780   | 8  | 118     | 42 | 266    | 43 | 671,784,477   | 9  | 119     | 43 | 271    | 44 | 716,039,796   | 7  | 127     | 40 | 291    | 42 | 703,134,299   | 9  | 124     | 42 | 287    | 42 |
| 29 奈良県  | 167,750,463   | 39 | 122     | 39 | 286    | 36 | 169,854,693   | 39 | 122     | 41 | 291    | 36 | 170,758,512   | 39 | 122     | 41 | 294    | 39 | 171,638,289   | 39 | 122     | 42 | 297    | 39 | 175,115,442   | 39 | 125     | 41 | 305    | 39 |
| 30 和歌山県 | 125,707,360   | 46 | 128     | 37 | 286    | 36 | 128,114,067   | 46 | 129     | 37 | 291    | 36 | 130,973,154   | 46 | 130     | 38 | 299    | 37 | 137,285,102   | 46 | 136     | 37 | 314    | 36 | 134,710,569   | 47 | 133     | 38 | 309    | 37 |
| 31 鳥取県  | 125,289,613   | 47 | 218     | 6  | 532    | 9  | 125,542,296   | 47 | 217     | 8  | 535    | 9  | 129,932,619   | 47 | 223     | 6  | 556    | 7  | 131,027,346   | 47 | 223     | 6  | 563    | 8  | 135,293,927   | 46 | 230     | 6  | 584    | 7  |
| 32 島根県  | 202,302,984   | 35 | 291     | 1  | 701    | 1  | 203,193,650   | 36 | 290     | 1  | 707    | 1  | 208,006,759   | 36 | 295     | 1  | 728    | 1  | 212,229,866   | 35 | 298     | 1  | 746    | 1  | 214,937,536   | 35 | 301     | 1  | 760    | 1  |
| 33 岡山県  | 367,170,238   | 17 | 190     | 15 | 439    | 18 | 351,747,701   | 19 | 182     | 16 | 424    | 19 | 354,360,955   | 19 | 183     | 16 | 430    | 19 | 359,319,396   | 19 | 185     | 17 | 440    | 19 | 359,951,037   | 19 | 185     | 17 | 443    | 19 |
| 34 広島県  | 329,382,434   | 20 | 115     | 43 | 253    | 44 | 334,685,322   | 20 | 117     | 43 | 259    | 44 | 347,980,873   | 20 | 121     | 42 | 272    | 43 | 344,061,301   | 21 | 120     | 44 | 270    | 44 | 356,878,669   | 20 | 124     | 42 | 282    | 44 |
| 35 山口県  | 353,755,236   | 19 | 251     | 4  | 536    | 8  | 358,162,474   | 17 | 252     | 4  | 544    | 8  | 365,270,246   | 18 | 255     | 4  | 556    | 7  | 366,739,596   | 18 | 254     | 4  | 558    | 10 | 375,768,596   | 17 | 260     | 4  | 574    | 9  |
| 36 徳島県  | 133,666,950   | 44 | 175     | 18 | 400    | 21 | 136,345,514   | 44 | 177     | 18 | 410    | 20 | 142,273,163   | 44 | 183     | 16 | 430    | 19 | 138,646,724   | 45 | 177     | 19 | 420    | 21 | 140,421,432   | 45 | 179     | 19 | 427    | 22 |
| 37 香川県  | 266,382,921   | 28 | 267     | 3  | 611    | 3  | 272,291,503   | 27 | 272     | 3  | 628    | 3  | 275,803,998   | 28 | 274     | 3  | 641    | 3  | 280,371,511   | 28 | 278     | 3  | 656    | 3  | 275,536,249   | 28 | 273     | 3  | 649    | 3  |
| 38 愛媛県  | 295,829,456   | 25 | 211     | 8  | 454    | 15 | 315,583,144   | 22 | 223     | 6  | 486    | 12 | 304,913,370   | 23 | 214     | 8  | 471    | 13 | 311,431,823   | 23 | 217     | 7  | 483    | 13 | 320,112,903   | 22 | 222     | 7  | 498    | 13 |
| 39 高知県  | 128,093,911   | 45 | 175     | 18 | 363    | 26 | 130,556,994   | 45 | 176     | 19 | 370    | 28 | 133,627,078   | 45 | 179     | 18 | 379    | 26 | 146,990,205   | 43 | 195     | 14 | 416    | 23 | 149,126,177   | 44 | 197     | 14 | 424    | 23 |
| 40 福岡県  | 726,529,418   | 6  | 142     | 35 | 306    | 34 | 743,458,492   | 6  | 145     | 35 | 317    | 35 | 749,101,817   | 6  | 146     | 36 | 323    | 35 | 758,199,198   | 6  | 148     | 35 | 330    | 34 | 765,015,154   | 6  | 150     | 34 | 336    | 35 |
| 41 佐賀県  | 146,298,808   | 43 | 175     | 18 | 446    | 17 | 143,434,475   | 43 | 170     | 21 | 441    | 17 | 146,778,699   | 43 | 173     | 21 | 454    | 17 | 146,051,327   | 44 | 171     | 23 | 455    | 17 | 150,607,156   | 43 | 176     | 22 | 472    | 17 |
| 42 長崎県  | 209,742,100   | 34 | 151     | 28 | 330    | 33 | 209,568,126   | 35 | 149     | 30 | 331    | 33 | 211,543,353   | 35 | 150     | 31 | 337    | 33 | 217,009,621   | 34 | 152     | 31 | 346    | 33 | 220,400,677   | 33 | 154     | 30 | 354    | 32 |
| 43 熊本県  | 267,492,824   | 27 | 149     | 31 | 347    | 30 | 266,876,282   | 28 | 147     | 33 | 348    | 31 | 278,930,736   | 27 | 153     | 29 | 366    | 29 | 287,757,955   | 27 | 158     | 28 |        |    |               |    |         |    |        |    |

## 共同募金統計〔助成編〕

### 1 令和4年度募金による助成分野別内訳



令和4年度の募金に基づく助成は、総額165,709,635円であり、このうち、高齢者関係の事業に24.6%、障がい児者関係の事業に9.2%、児童・青少年関係の事業に13.3%を助成することとしました。

また、住民全般を対象とする事業には、41.0%を助成することとしました。県内の災害発生時に備えた「災害等準備金」は、5,526,000円を積み立てます。

| 助成事業の対象者別内訳        | 件数 (件)     | 金額 (円)            | 割合 (%)      |
|--------------------|------------|-------------------|-------------|
| <b>1 高齢者</b>       | <b>165</b> | <b>40,688,098</b> | <b>24.6</b> |
| 高齢者全般              | 117        | 30,789,059        | 18.6        |
| 要介護高齢者             | 10         | 2,503,703         | 1.5         |
| 要支援高齢者             | 5          | 1,807,241         | 1.1         |
| 高齢者世帯              | 31         | 5,288,095         | 3.2         |
| 介護者・家族             | 2          | 300,000           | 0.2         |
| <b>2 障がい児・者</b>    | <b>55</b>  | <b>15,322,685</b> | <b>9.2</b>  |
| 障がい児者全般            | 39         | 10,918,685        | 6.6         |
| 知的障がい児者            | 3          | 390,000           | 0.2         |
| 身体障がい児者            | 11         | 3,934,000         | 2.3         |
| 精神障がい者、心身障がい児・者    | 1          | 50,000            | 0.06        |
| 介助者・家族             | 1          | 30,000            | 0.04        |
| <b>3 児童・青少年</b>    | <b>124</b> | <b>23,304,235</b> | <b>14.1</b> |
| 乳幼児                | 38         | 7,486,597         | 4.5         |
| 児童                 | 54         | 8,504,500         | 5.1         |
| 青少年                | 24         | 2,772,338         | 1.7         |
| 一人親家族              | 4          | 815,800           | 0.6         |
| 養護児童               | 4          | 3,725,000         | 2.2         |
| 家族                 | 0          | 0                 | 0           |
| <b>4 課題を抱える人</b>   | <b>16</b>  | <b>19,828,406</b> | <b>11.9</b> |
| 災害等準備金             | 2          | 5,586,000         | 3.3         |
| 低所得者・要保護世帯         | 7          | 12,366,248        | 7.5         |
| 更生保護関係者            | 1          | 40,000            | 0.02        |
| 長期療養者              | 1          | 300,000           | 0.2         |
| ひきこもり              | 3          | 905,158           | 0.5         |
| その他                | 2          | 631,000           | 0.38        |
| <b>5 その他（住民全般）</b> | <b>187</b> | <b>66,566,211</b> | <b>40.2</b> |
| 合計                 | 547        | 165,709,635       | 100.0       |

## 〔助成事業調査編〕

### 1 基本的な考え方

共同募金助成事業の実施状況と助成効果を把握するため、配分委員に同行いただき、令和3年度に助成した団体に実地調査を行いました。

実地調査にあたっては、助成を受けた団体自らが事業効果を検証するための自己評価書を作成し、それを基に調査を担当した配分委員に当日見聞きされたことを併せて、助成事業を総合的に評価していただきました。

### 2 調査件数

|       |     |
|-------|-----|
| 助成年度  | R3  |
| 助成事業数 | 17件 |
| 調査件数  | 16件 |
| 未調査件数 | 1件  |

### 3 調査状況

#### (1) 赤い羽根一般助成

##### ○令和3年度助成事業（令和2年度助成決定）

###### 【審査基準】

- 全国共通テーマ「地域から孤立をなくそう～みんなが社会の一員として包み支え合うしくみづくり～」に応える事業を優先する。
- 施設における設備・備品等の整備については緊急性の高い事業を優先する。
- 団体の活動を充実させる事業、先進的な事業、利用者の直接処遇に関わる事業であり、助成により機能強化やサービス向上を図ることができるものであること。
- 過去3カ年に助成を受けた法人については後順位とする。

###### 【調査先の内訳】

保育所 9件、障がい者施設 2件、社会福祉団体 1件 合計 12件

###### 【調査先】

| 調査施設・団体                     | 市町村 | 配分委員    | 調査日        | 報告書 |
|-----------------------------|-----|---------|------------|-----|
| 福) 千鳥福祉会(放課後等デイサービス事業所ばすてる) | 松江市 | 毎熊浩一委員  | R4. 11. 24 | P52 |
| 福) 島根県社会福祉協議会               | 松江市 | 毎熊浩一委員  | R4. 11. 24 | P53 |
| 福) 銀の鳩(はとぼっぼ)               | 大田市 | 大畑修一委員  | R4. 11. 29 | P55 |
| 福) 京真会(すぎの子保育園)             | 出雲市 | 熊谷美和子委員 | R4. 11. 30 | P56 |
| 福) あすなる会(あすなる保育園)           | 出雲市 | 熊谷美和子委員 | R4. 11. 30 | P57 |
| 福) 四ツ葉学園(四ツ葉学園保育所)          | 雲南市 | 大畑修一委員  | R4. 12. 2  | P58 |
| 福) 玉造厚生会(湯町保育園)             | 松江市 | 長廻芳行委員  | R4. 12. 6  | P59 |
| 福) わかくさ福祉会(緑ヶ丘保育所)          | 益田市 | 山崎周治委員  | R4. 12. 9  | P60 |
| 福) みつき福祉会(みつき出雲郷第2保育所)      | 松江市 | 長廻芳行委員  | R4. 12. 13 | P61 |
| 福) ひよし福祉会(ひよし保育園)           | 松江市 | 長廻芳行委員  | R4. 12. 13 | P62 |
| 福) 江和会(うさぎ山こども園)            | 江津市 | 鹿森偉左雄委員 | R4. 12. 20 | P63 |
| 福) さくら会(みのり第2保育園)           | 浜田市 | 鹿森偉左雄委員 | R4. 12. 20 | P64 |

## (2) NHK歳末たすけあい助成

### ○令和3年度助成事業（令和3年度助成決定）

#### 【調査先の内訳】

社会福祉団体 3件、地域団体 1件

#### 【調査先】

| 調査施設・団体        | 市町村  | 配分委員    | 調査日        | 報告書 |
|----------------|------|---------|------------|-----|
| 高海自治会          | 邑南町  | 大畑修一委員  | R4. 11. 29 | P65 |
| 福) 津和野町社会福祉協議会 | 津和野町 | 山崎周治委員  | R4. 12. 8  | P66 |
| 福) 益田市社会福祉協議会  | 益田市  | 山崎周治委員  | R4. 12. 9  | P67 |
| 福) 川本町社会福祉協議会  | 川本町  | 鹿森偉左雄委員 | R4. 12. 19 | P68 |

## 4 配分委員の主な意見

○ヒアリングにより、助成前、車両数が明らかに不足していたこと、老朽化に伴うリスクが大きかったこと、代案としてもリースよりもコスパがよい（か少なくとも同程度である）ことなど、を確認できた。

考えてみると当たり前のことではあるが、視察を通じ、車がただの物品でないことを再認識した。すなわち、利用者にとってはまさに「足」であり、さらにはその意義を考えれば、サービスそのものでもある。助成効果は高いといえる。

○今回、高海自治会が共同募金の助成を受け除雪機を購入することに伴い、自治会内に除雪のための「高海バスターズ（36名）」を結成し、その保管・運営のための体制づくりを行っている。

また、結成されたこの組織は除雪のみならず草刈りや墓掃除等、高齢化過疎化した地域の皆さんのニーズに対応するための活動にも着手しようとしており、共同募金の助成は除雪機の購入だけのためではあったが、新たな地域の活性化に繋がる起爆剤となっていることが認められた。

○沐浴室及びトイレを見学させていただいたが、衛生的でかつ、保育士の労働環境の改善にも役に立っていると感じた。

今回の助成での改修で、園児が自分で安全に手洗いができる環境が整った。コロナ禍では手洗いが重要であり、感染症予防にもつながる。トイレットトレーニングの観点からもこの助成は適正であったと思われる。

保育園において、共同募金活動の意義と効果を知っていただく良い機会にもなった。

○車の台数が増えたことにより、福祉関係の活動への取り組みが増えた様子がうかがえた。全国的に福祉・介護関係の人材不足が言われている中、今後積極的かつ効率的な運用を図り福祉活動の充実に励んでもらえるものと期待している。

○今回購入された車輛には、園児達が愛称を付けて呼んでいるようで、園児達に愛されていることがよく解りました。登下園の時だけでなく、在園中の園外活動を活発にされているようで園児達の楽しみ成長が目に見えるようです。事故のないよう気を配り、安全運行管理して欲しいと思います。

## 5 助成団体の意見

○コロナ禍の感染症対策における職員の負担増はもちろんのこと、経営的にも大きく影響を及ぼしている状況です。今後も引続き事業を実施して頂けることを切に願っております。

(放課後等デイサービス事業所ぱすてる：車両整備)

○保育園創設以来使用してございました組み立て式プールは、経年劣化により簡単な補修では対応できない状態でした。このたび共同募金の助成を受け、「組立式プール整備工事」を実施したことで、園児が安全で広いプールの中で思い切り水をかけあったり、もぐったり、泳いだりできるようになりました。何よりも衛生的なプールに安心して遊ぶことができ大変喜んでおります。今後も子どもたちと一緒に大切に使用させていただきます。どうもありがとうございました。

(すぎの子保育園：組立式プール整備)

○共同募金という皆様の募金でこの事業が成り立っていること、皆様が、この活動に関心を寄せ、募金していただいたお陰で事業が行えることを感謝しています。運営のことを考えると、やはり、何かしらの補助金等を使って環境を改善していくことも必要です。皆様の心遣いに感謝し、私どもももっと地域やこういった活動、事業に関心を寄せ、環境改善に役立てればと思いました。

(湯町保育園：沐浴室・トイレ工事)

○今回、共同募金会さんがこのような事業をしておられることを知り、助成をしていただきました。助成をいただくことで色々なことがよくなることをもっとたくさんの方の事業所さんたちにお伝えができればと思います。

(みつき出雲郷第2保育園：組立式プール整備)

○共同募金による募金額を活用して行う事業であるので、地域の支え合い活動に活用することによってその地域の住民が安心して生活できる環境づくりに貢献できる事業を展開することが必要であり、資金に乏しい高齢化が進む過疎地域の老々活動にはありがたい助成である。今後も活動の支援に期待する。

(高海自治会：除雪機整備)

○今回購入した車輛は共同募金の助成を受け、車両に赤い羽根のマークを付けてそのことを明示しているが、市民にどの程度アピールできているか分からない。SNSや社協広報といった広報活動を通じて、共同募金が地域福祉活動に活用されている事をアピールしていきたい。

(益田市社会福祉協議会：車両整備)

# 助成事業調査報告書（令和3年度実施事業）

調査日 令和4年11月24日

|         |          |    |              |
|---------|----------|----|--------------|
| 法人(団体)名 | (福)千鳥福祉会 | 電話 | 0852-24-8820 |
|---------|----------|----|--------------|

| 調査担当者 |           | 立会者  |          |
|-------|-----------|------|----------|
| 職・氏名  | 配分委員 毎熊浩一 | 職・氏名 | 総務部 植尾佳代 |
| 職・氏名  | 係長 増田美奈   | 職・氏名 | 管理者 小山明子 |

|         |                       |      |   |
|---------|-----------------------|------|---|
| 対象施設    | 放課後等デイサービス事業所<br>ぱすてる | 財源区分 | 一般 <input checked="" type="checkbox"/> (A)・先駆、B)、NHK<br>地域、災害準備、その他 ( ) |
| 所在地     | 松江市下東川津町 251-1        |      |   |
| 事業(内容)名 | 車両整備                  |      |   |
| 総事業費    | 3,130,000円            | 助成額  | 1,500,000円  |

## 1 共同募金助成事業について

### 【申請概要】

○放課後等デイサービス事業所として、週6日営業で、広範な市内各所から児童を受け入れています。ニーズは多くあり、新たな利用依頼も複数件受けていますが、車両台数が限られる中、様々な障がい特性により相乗りが難しい方もおられることから、便数や送迎ルートとの兼ね合いが難しく依頼をお断りするケースも多くあります。

また、同様の理由から、外出支援の行き先などの選択肢も狭まっています。

そこで、事業所として車両の追加購入を検討しておりますが、費用を全額自己資金から捻出することが難しい状況にあります。貴法人に助成頂き、1台車両を購入したいと考えております。

### 【助成効果の検証】

○新車導入により、当初、スムーズにいかないことのあった送迎が回るようになり、児童のストレス軽減と職員の業務効率アップにつながりました。また安全性の高い車両が導入されたことにより運転業務を行う職員の安心度が高まったと思います。

## 2 契約関係書類について

適正に処理されていた。

## 3 会計関係書類について

適正に処理されていた。

## 4 総評（配分委員の意見）

○ヒアリングにより、助成前、車両数が明らかに不足していたこと、老朽化に伴うリスクが大きかったこと、代案としてもリースよりもコスパがよい（か少なくとも同程度である）ことなど、を確認できた。

○考えてみると当たり前のことではあるが、視察を通じ、車がただの物品でないことを再認識した。すなわち、利用者にとってはまさに「足」であり、さらにはその意義を考えれば、サービスそのものでもある。助成効果は高いといえる。

# 助成事業調査報告書（令和3年度実施事業）

調査日 令和4年11月24日

|         |                |    |              |
|---------|----------------|----|--------------|
| 法人(団体)名 | (福) 島根県社会福祉協議会 | 電話 | 0852-32-5970 |
|---------|----------------|----|--------------|

| 調査担当者 |           | 立会者  |                 |
|-------|-----------|------|-----------------|
| 職・氏名  | 配分委員 毎熊浩一 | 職・氏名 | 地域福祉係長・檜谷春彦     |
| 職・氏名  | 係長 増田美奈   | 職・氏名 | 地域福祉係主任主事・景山俊太郎 |

|         |                |      |  |
|---------|----------------|------|--|
| 対象施設    |                | 財源区分 | 一般 ( <input checked="" type="checkbox"/> A )・先駆、B)、NHK |
| 所在地     | 松江市東津田町 1741-3 |      | 地域、災害準備、その他 ( )  |
| 事業(内容)名 | 新たな支え合い活動支援事業  |      |  |
| 総事業費    | 1,892,000 円    | 助成額  | 1,056,000 円  |

## 1 共同募金助成事業について

### 【申請概要】

○現在、地域共生社会の仕組みづくりが求められている中で、様々な生活福祉課題の把握・早期発見の仕組みや地域住民における住民主体の解決の仕組み作りや専門職によるバックアップ体制、または地域で解決できない課題のつなぎなど、地域福祉の推進を進める専門職のコーディネート力が一層問われている。

そうしたコーディネートに向けては、引き続き社協職員またはCSWの養成やCSWのスキルアップについて、次年度以降も継続した研修体制を確保していく必要がある。

### 【助成効果の検証】

○地域福祉の推進を進める専門職のコーディネート力を高め、地域の関係機関・団体等と協力しながら個別支援・地域支援を展開できるよう、社協職員やコミュニティソーシャルワーカーの養成・スキルアップを行った。 ⇒当初事業計画上の参加者数 180 名予定→実数 83 名（達成率 55%）

○コミュニティソーシャルワーク実践基礎研修 [修了者：28 名、令和3年度末の修了者数：559 名]

地域の様々な生活課題を的確に把握し、その要因を分析・評価し、適切なサービスへのつなぎ、個別の福祉課題を地域で支えあい地域生活支援ネットワークの構築やインフォーマルサービスの開発など、コミュニティソーシャルワークの基本的な手法を研修し、地域福祉活動の中核を担う人材養成を図った。

(参考) コミュニティソーシャルワーク実践基礎研修修了者の内訳（修了時点の職種）

令和3年度末時点

社協職員：272 名、福祉施設職員：200 名、行政職員：11 名、地域包括支援センター職員：76 名

○社協職員研修（基礎研修） [受講者：26 名]

地域福祉推進の中核組織に属する職員として求められる知識・技術・態度を学び、目指すべき社協職員像の明確化を図った。

○社協職員研修（中堅研修） [受講者：6 名]

地域共生社会の実現が求められる中で、地域福祉の推進者である社協職員に必要な地域福祉に関する知識・技術や中堅職員に必要なマネジメントスキルを学ぶことで、地域福祉を推進する社協職員の中核となる人材の養成を図った。

○コミュニティソーシャルワーク実践力強化研修 [受講者：23 名]

コミュニティソーシャルワークについて改めて理解を深め、支援スキルの向上を図るとともに、参加者が所属を超えて共に学ぶことで専門職同士の横のつながり作りとなった。

各研修の開催について、災害やコロナ禍の影響により、開催日や開催方式の変更を迫られたが、中止することなく当初予定していた内容にそって実施することができた。

研修体制の確保はでき、個別支援・地域支援を一体的に展開するコミュニティソーシャルワークの視点や技術および社協職員としての必要スキル等を学ぶことができた。一方で、研修参加人数や成果の広報については見直しが必要。

2 契約関係書類について  
適正に処理されていた。

3 会計関係書類について  
適正に処理されていた。

4 総評（配分委員の意見）

○門外漢ながら、いずれの研修もその内容はよく練られたもので、効果の高いものであるという印象を持った。

○研修参加者の数には若干の物足りなさを禁じ得ないが、こういう類の研修では通例あまりみられない層の参加者があったことは評価できる。

○実際に参加した研修生のアンケート結果なども参考にする限り、総じて、助成対象事業の意義は（したがって、本助成の効果も）は大きいものと言える。



# 助成事業調査報告書（令和3年度実施事業）

調査日 令和4年11月29日

|         |        |    |              |
|---------|--------|----|--------------|
| 法人(団体)名 | (福)銀の鳩 | 電話 | 0854-82-4688 |
|---------|--------|----|--------------|

| 調査担当者 |            | 立会者  |           |
|-------|------------|------|-----------|
| 職・氏名  | 配分委員 大畑 修一 | 職・氏名 | 事務長 岩谷 鐘満 |
| 職・氏名  | 係長 増田 美奈   | 職・氏名 |           |

|         |                              |      |   |
|---------|------------------------------|------|---|
| 対象施設    | 障害福祉サービス事業所はとぼっぼ/グループホームぎんの里 | 財源区分 | 一般 ( <input checked="" type="checkbox"/> A )・先駆、B)、NHK<br>地域、災害準備、その他 (     ) |
| 所在地     | 大田市大田町大田イ674-16              |      |   |
| 事業(内容)名 | 車両整備                         |      |   |
| 総事業費    | 2,670,000円                   | 助成額  | 1,500,000円  |

## 1 共同募金助成事業について

### 【申請概要】

○当法人は、現在、障がい福祉事業として「就労継続支援B型(定員30名)」「グループホーム(定員6名)」「ショートステイ(定員2名)」を運営していますが、利用者支援にあたり次のような課題があり、このたび9人乗りワゴン車の整備を行いたいと考えています。

#### ①農作業の利用者移動と農作物の運搬のため(就労継続支援B型)

昨年度からハウス栽培や農家の農作業受託等、施設外での作業に取り組んでいます。現在、多人数の移動、多くの作物、道具などを運搬する車両がないため、ハウスや農家まで利用者・職員の移動の際、軽箱バンで往復したり、職員を他の部署からあてがったりと業務遂行に非効率な部分があります。

#### ②余暇活動支援のため(グループホーム)

平成30年度より運営を始め、利用者も落ち着いて生活していますが、昨今、休日の余暇の過ごし方の充実が課題となっています。そこで買い物、観光地の散策、娯楽など一人ではできないことを支援する必要があります。

#### ③利用者の送迎のため(就労継続支援B型)

利用者や家族の高齢化や家庭環境の変化により、送迎希望が増えています。多人数が一度に乗車できることにより、効率よく送迎を行うことができます。

### 【助成効果の検証】

#### ○農作業の利用者移動と農作物の運搬

就労継続支援B型の就労支援事業の一つである農作業で利用していますが、一番の利用は、出雲市内の業者との軽作業の商品(マジックインキ)の運搬で多く利用しています。1台で多くの部材を受け取り、完成した商品を一括で納めることができることは、とても効率的です。

#### ○余暇活動支援

グループホームでの休日のお出かけ、地域活動支援センターでの活動で利用しており、余暇活動の支援につながっています。一方で、コロナ禍で思うように外出できない現状があります。

#### ○利用者の送迎

現在のところは、利用者からの送迎希望が少なく、送迎で利用することは少ないです。しかし、将来の利用者、家族の高齢化に伴う送迎希望の増加には十分応えられる体制を整えることができました。

## 2 契約関係書類について

適正に処理されていた。

## 3 会計関係書類について

適正に処理されていた。

## 4 総評(配分委員の意見)

当法人は、現在、職員が障害福祉サービス事業所「はとぼっぼ」に13名、グループホームぎんの里(地域活動支援センター)に3名が在籍し、運営されている。利用者は20～50代の28名である。

かつては軽箱バン2台による運搬が、今回の共同募金の助成により1台で可能となり、軽作業の商品の運搬だけでなく、余暇活動の利用者の移動支援で利用するなど、有効に活用されていることが認められた。諸帳簿、会計処理等も適正になされている。

# 助成事業調査報告書（令和3年度実施事業）

調査日 令和4年11月30日

|                |                 |
|----------------|-----------------|
| 法人(団体)名 (福)京真会 | 電話 0853-22-8003 |
|----------------|-----------------|

| 調査担当者 |            | 立会者  |          |
|-------|------------|------|----------|
| 職・氏名  | 配分委員 熊谷美和子 | 職・氏名 | 園長 鐘推千春  |
| 職・氏名  | 係長 増田美奈    | 職・氏名 | 事務長 日野克己 |

|         |              |      |  |
|---------|--------------|------|--|
| 対象施設    | すぎの子保育園      | 財源区分 | 一般 <input checked="" type="checkbox"/> (A)・先駆、B)、NHK |
| 所在地     | 出雲市大津町1608-1 |      | 地域、災害準備、その他 ( )                                      |
| 事業(内容)名 | 組立式プール整備     |      |  |
| 総事業費    | 2,044,500円   | 助成額  | 1,500,000円   |

## 1 共同募金助成事業について

### 【申請概要】

○毎年、自園の園庭にシステムプールを組み立てて3・4・5才児がプールあそびを楽しんでいます。25年以上使用しているため、劣化が多く見られるようになってきました。補修したり、パッキンを交換したりしながら使用しておりますが、数年前からつなぎ部分の亀裂がみつきり、危険な状況です。水が漏れ出してきているため、新しいものを購入したいと考えております。

### 【助成効果の検証】

○例年、梅雨明け後の7～9月上旬にかけて、自園の園庭にシステムプールを組み立て、3・4・5才児が水遊びを楽しんでいます。プールを整備リニューアルでき、より広く大きいもので遊んでいます。その夏の気候・天気によりますが、実施回数40回、総利用者数2000人以上を見込んでいます。

R3.7.21～R3.9.3は実施回数40回、総利用者数1800人、R4.7.11～R4.9.2は実施回数45回総利用者2000人でした。

## 2 契約関係書類について

適正に処理されていた。

## 3 会計関係書類について

適正に処理されていた。

## 4 総評（配分委員の意見）

劣化による水漏れがあったプールが新しくなり、広さも十分確保され、園児たちが楽しく水遊びができるようになったことは、良かったと思います。

ただ、こういう経費は、保育園運営予算から出ているのかといつも疑問に思います。もし、出ているのであれば、むしろ公費で対応すべき物のような気がします。

審査の折には、その辺も加味することも必要かもしれません。

# 助成事業調査報告書（令和3年度実施事業）

調査日 令和4年11月30日

|         |           |    |              |
|---------|-----------|----|--------------|
| 法人(団体)名 | (福) あすなる会 | 電話 | 0853-21-4848 |
|---------|-----------|----|--------------|

| 調査担当者 |             | 立会者  |           |
|-------|-------------|------|-----------|
| 職・氏名  | 配分委員 熊谷 美和子 | 職・氏名 | 園長 竹内 千恵子 |
| 職・氏名  | 係長 増田 美奈    | 職・氏名 |           |

|         |              |      |  |
|---------|--------------|------|--|
| 対象施設    | あすなる保育園      | 財源区分 | 一般 ( <input checked="" type="checkbox"/> A )・先駆、B)、NHK |
| 所在地     | 出雲市白枝町 394-1 |      | 地域、災害準備、その他 ( )  |
| 事業(内容)名 | 業務用冷凍庫整備     |      |  |
| 総事業費    | 488,400 円    | 助成額  | 439,000 円  |

## 1 共同募金助成事業について

### 【申請概要】

○購入して10年が経ち、耐用年数の上限がきております。部品や基盤等も製造は新しいものになっており、現在当園で使用している業務用冷凍庫の物は製造されておらず、次回故障したときには本体を買い替える必要があると言われております。

○冷凍庫は、保育園の安全安心な給食提供には欠かせないものです。検食の保存はもちろん、乳児の冷凍母乳の保管や、園児が熱を出したときに使う保冷まくら等、多用途にわたりなくてはならない機材で、故障してからの買い替えでは遅いと考えられます。

以上の理由から、新しい冷凍庫を購入することで、故障の不安なく安全で衛生的な給食提供をすることができると考えます。

### 【助成効果の検証】

○耐用年数の上限が到来していた冷凍庫から新しいものへ買い替えることが出来ました。新しくなったので故障等の心配もなく、検食の保存、冷凍母乳や保冷まくら等の保管が出来ています。

○直接的に保育や給食提供に関わる備品ではありませんが、給食室になくてはならない物で、助成をいただいた結果安全で衛生的な給食提供につながっています。

○保育園の中で子どもが食について触れる時間は毎日あります。また安心して安全に給食を食べるために職員も心を配って業務にあたっています。新しい冷凍庫は給食室の縁の下の力持ちとして安全な食の提供の支えとなっています。

## 2 契約関係書類について

適正に処理されていた。

## 3 会計関係書類について

適正に処理されていた。

## 4 総評（配分委員の意見）

耐用年数を超えていた冷凍庫を購入することができ、検食や冷凍母乳の保存などに大いに役立っているし、衛生面でも安心して給食が提供できるようになったと大変喜ばれました。

必要としている物をそろえるための支援は、共同募金会としては望むところですが、前記すぎの子保育園と同じ理由で、審査の折には、公費との関係等も確認の上決定が必要か思います。

# 助成事業調査報告書（令和3年度実施事業）

調査日 令和4年12月2日

|         |          |    |              |
|---------|----------|----|--------------|
| 法人(団体)名 | (福)四ツ葉学園 | 電話 | 0854-42-0616 |
|---------|----------|----|--------------|

| 調査担当者 |            | 立会者  |           |
|-------|------------|------|-----------|
| 職・氏名  | 配分委員 大畑 修一 | 職・氏名 | 施設長 田本 健児 |
| 職・氏名  | 係長 増田 美奈   | 職・氏名 |           |

|         |                |      |  |
|---------|----------------|------|--|
| 対象施設    | 四ツ葉学園保育所       | 財源区分 | 一般 <input checked="" type="checkbox"/> (A)・先駆、B)、NHK |
| 所在地     | 雲南市木次町里方 869-5 |      | 地域、災害準備、その他 ( )                                      |
| 事業(内容)名 | 低温貯蔵庫設置        |      |  |
| 総事業費    | 306,900 円      | 助成額  | 276,000 円  |

## 1 共同募金助成事業について

### 【申請概要】

○ほぼ4週に3袋の米を消費するが、建物内が高湿多湿になる夏場の米の保管と、畑で栽培したじゃがいも・さつまいも・かぼちゃ等の熟成期間の一定温度での保管のために低温貯蔵庫を設置したい。

### 【助成効果の検証】

○3歳児以上3クラスが順番に畑に出かけ、苗植え・草取り・収穫をしたじゃがいもやさつまいも等を以前は床下等に保存し、カビが生え利用できなくなった年もあった。今回低温貯蔵庫を設置したことにより、安全に簡単に熟成させることができ、職員や子どもたちが調理やクッキングを笑顔で楽しく行うことができた。

○1カ月に玄米3袋を買い、2袋を貯蔵庫に入れ保存している。梅雨時期の一定温度保存はやはり効果があったと思う。

## 2 契約関係書類について

適正に処理されていた。

## 3 会計関係書類について

適正に処理されていた。

## 4 総評（配分委員の意見）

当園は職員27名が在籍し、園児は100名が通園している。現在、雲南市には23園あり、当園のある木次町4園（公立2、法人1、民間1）の中の一つである。

今回の共同募金の助成により、低温貯蔵庫を購入し、園児が収穫したじゃがいもやさつまいもや当園が定期的に購入している玄米の保管に有効に活用されていることが認められた。また、建物の一角に貯蔵庫を設置するための場所も確保されていた。

ただ、当園の財政が厳しい状況にあってこの助成はそれなりに有効であったことは認めるが、当園の共同募金への理解に疑問が残るものがあった。諸帳簿、会計処理等は適正になされていた。

# 助成事業調査報告書（令和3年度実施事業）

調査日 令和4年12月6日

|         |          |    |              |
|---------|----------|----|--------------|
| 法人(団体)名 | (福)玉造厚生会 | 電話 | 0852-62-0885 |
|---------|----------|----|--------------|

| 調査担当者 |              | 立会者  |            |
|-------|--------------|------|------------|
| 職・氏名  | 配分委員 長 廻 芳 行 | 職・氏名 | 園 長 五百川 恵子 |
| 職・氏名  | 係 長 増 田 美 奈  | 職・氏名 |            |

|         |               |      |  |
|---------|---------------|------|--|
| 対象施設    | 湯町保育園         | 財源区分 | 一般 ( <input checked="" type="checkbox"/> A・先駆、B)、NHK |
| 所在地     | 松江市玉湯町湯町 1997 |      | 地域、災害準備、その他 ( )                                      |
| 事業(内容)名 | 沐浴室・トイレ工事     |      |  |
| 総事業費    | 2,310,000円    | 助成額  | 1,443,000円   |

## 1 共同募金助成事業について

### 【申請概要】

○月齢の低い1歳児の部屋のトイレ・沐浴室の床の一部がはぐれ、痛みがあること。また、年齢にそぐわない乳児用の沐浴台が年齢にそぐわず、危険で使用することができない。大人用の高さの高い手洗い場を使用しているため、高い台を使用。転落の危険があったり、手が届きにくかったりして、衛生面・安全面の不安や心配がある。

○床をシートに張替え、沐浴台を年齢に合ったシャワーパンに取替、年齢に合った手洗い場を取り付けていただき、沐浴室・トイレの安全・清潔な環境の中で子どもたちが生活できるようにしたい。

### 【助成効果の検証】

○保育士等が子どもを抱き上げて高い台に登らせて、一人ずつ手洗いをしていたが、年齢に合った手洗いシンクを設置していただいたお陰で、子ども達が安全に手を洗うことができるようになった。また、自分で行って洗おうとするなど、自分でしようとする気持ちにつながった。

○乳児用の沐浴台が設置してあったが、年齢に合わないため使用することができなかった。年齢に合ったシャワーパンを新設していただいたおかげで、シャワーをする必要がある時にシャワーができるなど、衛生的な環境を作ることができた。

○子ども達の動線を考え、トイレの便器と汚物流しの位置を変更したことにより、これからトイレトレーニングを行う子ども達が行きやすくなり、自分で行こうとする意欲につながった。さらに、保育士等の見守りもしやすくなり、より安全に排泄できるようになった。また、配置を変えたことで、トイレ内が広くなり、子ども達が安全にかつ衛生的に生活できるようになった。

## 2 契約関係書類について

適正に処理されていた。

## 3 会計関係書類について

適正に処理されていた。

## 4 総評（配分委員の意見）

沐浴室及びトイレを見学させていただいたが、衛生的でかつ、保育士の労働環境の改善にも役に立っていると感じた。

今回の助成での改修で、園児が自分で安全に手洗いができる環境が整った。コロナ禍では手洗いが重要であり、感染症予防にもつながる。

トイレトレーニングの観点からもこの助成は適正であったと思われる。

保育園において、共同募金活動の意義と効果を知っていただく良い機会にもなった。

# 助成事業調査報告書（令和3年度実施事業）

調査日 令和4年12月9日

|         |            |    |              |
|---------|------------|----|--------------|
| 法人(団体)名 | (福)わかくさ福祉会 | 電話 | 0856-23-1283 |
|---------|------------|----|--------------|

| 調査担当者 |            | 立会者  |           |
|-------|------------|------|-----------|
| 職・氏名  | 配分委員 山崎 周治 | 職・氏名 | 理事長 岡崎 正信 |
| 職・氏名  | 係長 増田 美奈   | 職・氏名 |           |

|         |              |      |  |
|---------|--------------|------|--|
| 対象施設    | 緑ヶ丘保育所       | 財源区分 | 一般 <input checked="" type="checkbox"/> (A)・先駆、B)、NHK |
| 所在地     | 益田市高津8丁目14-8 |      | 地域、災害準備、その他 ( )                                      |
| 事業(内容)名 | 遊具整備         |      |  |
| 総事業費    | 2,000,000円   | 助成額  | 1,500,000円   |

## 1 共同募金助成事業について

### 【申請概要】

○当園の園舎は令和元年度末で築後44年を経過し、老朽化が著しくこの令和2年度に国・県・市の補助金を受けて、現在地から数百メートルのところに改築の予定です(益田市の補助金は決定。現在、国への助成申請中)。園舎改築については、何とか自己負担部分は捻出できそうですが、資金難で備品や園児の遊具等はほとんどを現在使用しているものを再利用するほかはない状況です。

しかしながら、園児の遊具のうち、鉄棒・雲梯・登り棒については設置後、長期にわたっておりま(例：登り棒設置は昭和57年5月15日です)。その上これらの遊具は鉄製品で、海辺のため腐食が激しく、移設利用にはもはや耐えられません。現在は、腐食してできた亀裂や穴にコンクリートボンドを流し込み固めたうえ、日々安全を確認しながら利用している状況です。

よって、今回の園舎改築に併せて貴会の助成を受け、上記の3つの遊具を新しいものにして、園児たちに新しい環境になった喜びを味あわせてあげたいと思っています。

### 【助成効果の検証】

○園舎の新築移転に合わせる形で助成をいただき設置させていただきました。園舎の供用開始が少し早かったため、設置工事の間、園児たちは目を輝かせて見守っていました。完成後は我先にとりついていました。上記の状況ですので、園児たちはたいへん満足している様子です。

園児の体力・柔軟性を養う目的で設置させていただきました。どの程度向上したかは定かではありませんが、日々この遊具で楽しんでいるのを見ると大いに効果があるものとおもいます。

## 2 契約関係書類について

適正に処理されていた。

## 3 会計関係書類について

適正に処理されていた。

## 4 総評(配分委員の意見)

○3つの遊具が園庭に設置されていて身近にあるので、園児も運動に取り組みやすいと思う。

○設置しておくだけでなく、園児が積極的に鉄棒等を使った運動に取り組めるよう「鉄棒の日」「雲梯の日」などを設け、遊具に目を向け、運動しようという気持ちを高められるようするとより遊具の有用性が高まるのではないかと思う。

○それぞれの遊具を使った運動を図にしたものを掲示するなどすると、運動に取り組みさらに強度のある運動に取り組もうとする園児の意欲も高まると思う。

# 助成事業調査報告書（令和3年度実施事業）

調査日 令和4年12月13日

|         |            |    |              |
|---------|------------|----|--------------|
| 法人(団体)名 | (福) みつき福祉会 | 電話 | 0852-52-5111 |
|---------|------------|----|--------------|

| 調査担当者 |              | 立会者  |             |
|-------|--------------|------|-------------|
| 職・氏名  | 配分委員 長 廻 芳 行 | 職・氏名 | 園 長 浅 野 美和子 |
| 職・氏名  | 係 長 増 田 美 奈  | 職・氏名 |             |

|         |                       |      |   |
|---------|-----------------------|------|---|
| 対象施設    | みつき出雲郷第2保育園           | 財源区分 | 一般 ( <input checked="" type="checkbox"/> A・先駆、B)、NHK<br>地域、災害準備、その他 ( ) |
| 所在地     | 松江市東出雲町出雲郷意字 3 丁目 5-1 |      |   |
| 事業(内容)名 | 組立式プール整備              |      |   |
| 総事業費    | 1,852,400 円           | 助成額  | 1,389,000 円   |

## 1 共同募金助成事業について

### 【申請概要】

○松江市東出雲町内に毎年 100 名近く存在する待機児童救済のため、認可保育園として令和 2 年 4 月に開園する。今年度は、新型コロナウイルス感染拡大防止のためプール遊びをすることはできないが、来年度より、子どもたちの心身の成長を育てるため、プール設置事業を行う。

○子どもたちがプール遊びを楽しむことにより、水の感触を楽しみ、全身運動で心身の育ちを促進させることができる。

### 【助成効果の検証】

○松江市東出雲町内に毎年 100 名近く存在していた待機児童救済のための認可保育園として、令和 2 年 4 月に 37 名の子どもたちを迎えて開園した当園は、令和 4 年 11 月現在 105 人となり、開園の目的を果たすことができた。令和 2 年度は新型コロナウイルス感染症の感染拡大のため、プール遊びをすることができなかったが、令和 3 年に助成をいただき、大型のプールを設置し、プール遊びを楽しむことができた。プール遊びを通して子どもたちの心身の成長を育てる一助にもなった。

## 2 契約関係書類について

適正に処理されていた。

## 3 会計関係書類について

適正に処理されていた。

## 4 総評（配分委員の意見）

島根県でも、人口増の区域であり、新設の保育施設であった。

子どもの成長段階に合わせた運動の必要性から、夏季のプールでの遊びは有効である。

急激に園児も増えており、それに対応した大型プールの設置が必要と考えられたので、助成は適正であったと思われる。

このような助成先への訪問を通して、共同募金の意義を知っていただくことは大事である。

# 助成事業調査報告書（令和3年度実施事業）

調査日 令和4年12月13日

|         |           |    |              |
|---------|-----------|----|--------------|
| 法人(団体)名 | (福)ひよし福祉会 | 電話 | 0852-54-1128 |
|---------|-----------|----|--------------|

| 調査担当者 |              | 立会者  |             |
|-------|--------------|------|-------------|
| 職・氏名  | 配分委員 長 廻 芳 行 | 職・氏名 | 理事長 熊 野 淳 子 |
| 職・氏名  | 係 長 増 田 美 奈  | 職・氏名 |             |

|         |                |      |  |
|---------|----------------|------|--|
| 対象施設    | ひよし保育園         | 財源区分 | 一般 ( <input checked="" type="checkbox"/> A )・先駆、B)、NHK |
| 所在地     | 松江市八雲町西岩坂 17-1 |      | 地域、災害準備、その他 ( )  |
| 事業(内容)名 | 組立式プール整備       |      |  |
| 総事業費    | 1,860,000 円    | 助成額  | 1,395,000 円  |

## 1 共同募金助成事業について

### 【申請概要】

○本園は、これまで限られた狭い園庭に、15年以上前に購入した折り畳み式の小さなプールを使用していた。本体の老朽化に加え、広さ、深さ共に十分でなく、使用している園児達にとっては思う存分プール遊びが楽しめているとは言い難い環境だった。

この度、園舎の新築移転工事（令和3年4月1日開園予定）を進めており、45名定員から52名定員に増員することになっている。

新園舎は園庭の広さも十分にあり、広々としたプールを置くスペースも確保している。大型プールを購入し、夏場子ども達のがびのびとプール遊びを楽しむことができるようにこの事業を計画した。

### 【助成効果の検証】

○園児（主に3歳児・4歳児・5歳児）が夏の間、広々としたプールで思う存分水遊びを楽しみ、自分に自信をつけることができた。・プール活動が終わった9月以降、それぞれが自信をもち、運動会で意欲的に取り組む姿がどの子どもにも認められた。

## 2 契約関係書類について

適正に処理されていた。

## 3 会計関係書類について

適正に処理されていた。

## 4 総評（配分委員の意見）

八雲地区も人口増の地域であったので、保育施設の移転新築は、地域からも必要性を感じられたと思われる。

狭いところから、道路沿いの広いところに移転され、定員も増えた中で、夏季の子どもの活動としての水遊びは大事である。プールの置き場も確保できている中での助成は適正であったと思われる。

夏季の水遊びを体験した園児が秋の行事で自信を持って取り組むとの話もあり、子どもの発達段階に合わせた遊具等の活用の重要性を再認識した。共同募金の助成が個々の子どもの成長に大きく寄与していることが感じられた。助成先の訪問を通しての配分委員の学びも大きい。



# 助成事業調査報告書（令和3年度実施事業）

調査日 令和4年12月20日

|         |        |    |              |
|---------|--------|----|--------------|
| 法人(団体)名 | (福)江和会 | 電話 | 0855-54-1425 |
|---------|--------|----|--------------|

| 調査担当者 |             | 立会者  |           |
|-------|-------------|------|-----------|
| 職・氏名  | 配分委員 鹿森 偉左雄 | 職・氏名 | 園長 重田 総代  |
| 職・氏名  | 係長 増田 美奈    | 職・氏名 | 事務長 松本 昭次 |

|         |              |      |  |
|---------|--------------|------|--|
| 対象施設    | うさぎ山こども園     | 財源区分 | 一般 ( <input checked="" type="checkbox"/> A )・先駆、B)、NHK |
| 所在地     | 江津市和木町 518-1 |      | 地域、災害準備、その他 ( )  |
| 事業(内容)名 | 遊具整備         |      |  |
| 総事業費    | 2,000,000 円  | 助成額  | 1,500,000 円  |

## 1 共同募金助成事業について

### 【申請概要】

○「新しい時代にたくましく生きる豊かな人間性のある子どもを育てる」を保育理念とし、子どもの成長の中で、乳幼児期は生涯にわたる人間形成の基礎を築く大切な時期と考えております。将来どんな試練があろうとも折れることのない幹の太いたくましい樹のような人に育つことを目標に掲げ子どもたちの根っことなる部分をしっかりと健やかに育てていくことを目的としています。その為には日々、遊びの中で体験してほしい運動や遊び経験が可能になる園庭づくりを計画しています。冒険の森エリアを計画しており自然の中で子どもたちが伸び伸びと育つエリア（遊具）を検討中の為、申請させていただきます。

### 【助成効果の検証】

○冒険の森エリアを設置したことで、様々な運動能力を身につけることができ、順番を守ることや危険な行為を防ぐためのルール作り等、子どもの主体的な活動を促すことも達成できております。また、冒険の森を通じて友だちとの関わりを大切にする気持ちも育まれ期待以上の効果が得られております。

## 2 契約関係書類について

適正に処理されていた。

## 3 会計関係書類について

適正に処理されていた。

## 4 総評（配分委員の意見）

市内中心部に位置し、日本海を見通せる高台にあり、環境は良い所だと思います。田舎の対面は自然木（落葉樹）のある傾斜地に登り下りできるようになっており、今回、設置された冒険の森エリアの遊具は木製で子供達に馴染みやすく、立派な物でした。管理もよくして安全に活用してほしいと思います。

# 助成事業調査報告書（令和3年度実施事業）

調査日 令和4年12月20日

|         |          |    |              |
|---------|----------|----|--------------|
| 法人(団体)名 | (福) さくら会 | 電話 | 0855-25-7771 |
|---------|----------|----|--------------|

| 調査担当者 |             | 立会者  |          |
|-------|-------------|------|----------|
| 職・氏名  | 配分委員 鹿森 偉左雄 | 職・氏名 | 園長 山本 久志 |
| 職・氏名  | 係長 増田 美奈    | 職・氏名 |          |

|         |               |      |  |
|---------|---------------|------|--|
| 対象施設    | みのり保育園        | 財源区分 | 一般 ( <input checked="" type="checkbox"/> A )・先駆、B)、NHK |
| 所在地     | 浜田市相生町 3973-5 |      | 地域、災害準備、その他 ( )  |
| 事業(内容)名 | 車両整備          |      |  |
| 総事業費    | 5,350,000 円   | 助成額  | 1,500,000 円  |

## 1 共同募金助成事業について

### 【申請概要】

○3施設(保育園)において、現在園外活動及び交流活動を、年間を通じて活発に活動をしています。現在所有する車両は、老朽化し又、定員数も園児12名と少なく不便を生じております。車両を更新し、3園の同級生が1度に乘れて、これまで以上に、園外・野外・交流活動等に使用し、活動ができると思います。

### 【助成効果の検証】

○当法人が運営している3施設(保育園)において、園外保育活動や交流活動を活発に実施しています。園外活動は、いちご狩り、室内プールへ出向いての水泳教室、ヤマメのつかみどり、芋ほりなどです。交流活動は、年代別に行っている他園との交流会、施設訪問、体育館や運動場でのサッカー・スポーツ交流会、読み聞かせ会・素語りの会などです。

しかし、旧園児バスは2004年(平成16年)登録後17年目と老朽化してるうえ、乗車定員数も幼児12名、大人2名と少なく、単園での園児の移動でさえも目的地と何往復も要するなど不便を生じていました。

この際、園児バスを更新し、乗車定員数をこれまでの倍程度にしたいと考えました。

このたび購入させていただいた新園児バスの定員数は、幼児23名、大人3名とほぼ目的どおりのものとすることができました

## 2 契約関係書類について

適正に処理されていた。

## 3 会計関係書類について

適正に処理されていた。

## 4 総評(配分委員の意見)

今回購入された車輛には、園児達が愛称を付けて呼んでいるようで、園児達に愛されていることがよく解りました。登下園の時だけでなく、在園中の園外活動を活発にされているようで園児達の楽しみ成長が目に見えるようです。事故のないよう気を配り、安全運行管理して欲しいと思います。

# 助成事業調査報告書（令和3年度実施事業）

調査日 令和4年11月29日

|              |                |            |   |
|--------------|----------------|------------|---|
| 法人(団体)名      | 高海自治会          | 電話         |   |
| <b>調査担当者</b> |                | <b>立会者</b> |   |
| 職・氏名         | 配分委員 大畑 修一     | 職・氏名       | 東 義正  |
| 職・氏名         | 係長 増田 美奈       | 職・氏名       |   |
| 対象施設         |                | 財源区分       | 一般(A・先駆、B)、 <span style="border: 1px solid black; padding: 2px;">NHK</span> |
| 所在地          | 邑智郡邑南町高見 442-4 |            | 地域、災害準備、その他( )  |
| 事業(内容)名      | 除雪機整備          |            |   |
| 総事業費         | 767,800 円      | 助成額        | 767,000 円   |

## 1 共同募金助成事業について

### 【申請概要】

○邑南町は積雪の多い地域であり、屋根の瓦がずれたり重みで傾いたり、自宅から出られない、生活道を自ら確保することが困難な事が近年あった。高海自治会では除雪機が1台もなく地域から除雪依頼が入っても対応が難しいという状況が多くあり、災害はいつどこで起きるか予測できないものであるため、だからこそ緊急で対応できる体制づくりが必要であると考えている。そこで集落から2名～3名の若い世代で構成した高海スノーバスターズを結成し緊急対応できる体制づくりを進めているところである。

現在は、除雪対応の計画であるが、今後は除雪だけではなく草刈りや墓掃除、小修理などの生活支援に対応できる仕組みづくりにも挑戦していきたいと考えている。地域包括ケアシステム構築が進み、様々なサービスが充実する一方で地域での見守りや支え合いの力が弱まってきているように感じる。そこへ若い世代が地域へ関わり新たな目線を加え地域での活動力につながるキッカケなる。

### 【助成効果の検証】

○令和3年1月に実施したアンケート調査によると様々な生活支援等の不安や要望が多くあり、中でも冬季の除雪支援の要望が多くあった。今回除雪機を整備することによって冬季の緊急時の救急車の進入や安心安全な生活確保を確保することができる。

○購入したその年には各集落2名から4名、総数36名のメンバーによる「高海スノーバスターズ」を結成し除雪体制を整えたが、この年は積雪量が極端に少なく1回も除雪をする機会がなく残念であった。

○しかし、その後の会議の中で除雪だけでなく草刈りや墓掃除、小修理などの生活支援にも対応できる仕組みづくりを進めようという提案があったことは進展であり、今後、地域での支え合いの活動を構築したいと考える。

## 2 契約関係書類について

適正に処理されていた。

## 3 会計関係書類について

適正に処理されていた。

## 4 総評（配分委員の意見）

今回、高海自治会が共同募金の助成を受け除雪機を購入することに伴い、自治会内に除雪のための「高海バスターズ（36名）」を結成し、その保管・運営のための体制づくりを行っている。

また、結成されたこの組織は除雪のみならず草刈りや墓掃除等、高齢化過疎化した地域の皆さんのニーズに対応するための活動にも着手しようとしており、共同募金の助成は除雪機の購入だけのためではあったが、新たな地域の活性化に繋がる起爆剤となっていることが認められた。諸帳簿、会計処理等も適正になされている。

# 助成事業調査報告書（令和3年度実施事業）

調査日 令和4年12月8日

|         |                |    |              |
|---------|----------------|----|--------------|
| 法人(団体)名 | (福)津和野町社会福祉協議会 | 電話 | 0856-74-1617 |
|---------|----------------|----|--------------|

| 調査担当者 |            | 立会者  |             |
|-------|------------|------|-------------|
| 職・氏名  | 配分委員 山崎 周治 | 職・氏名 | 会長 齋藤 誠     |
| 職・氏名  | 係長 増田 美奈   | 職・氏名 | 事務局長 小山 隆   |
|       |            | 職・氏名 | 総務課職員 勝丸 真弓 |

|         |              |      |   |
|---------|--------------|------|---|
| 対象施設    |              | 財源区分 | 一般(A・先駆、B)、 <span style="border: 1px solid black; padding: 2px;">NHK</span> |
| 所在地     | 鹿足郡津和野町日原 14 |      | 地域、災害準備、その他( )  |
| 事業(内容)名 | 除雪機整備        |      |   |
| 総事業費    | 943,020 円    | 助成額  | 890,000 円   |

## 1 共同募金助成事業について

### 【申請概要】

○津和野町は冬には雪が多く、高齢者だけの世帯などでは除雪ができないといった課題が増えてきています。地域では除雪作業をするマンパワーが足りず、そのままになっているか、雪かきするにしても作業する方の負担が大きくなっています。

また、除雪機は自治会や家庭で購入するには経済的に担が大きいため、なかなか購入に至らないのが現状です。よって、社協で除雪機を購入し、地域へ貸し出すことにより、雪かき作業の軽減と地域の支え合い活動を推進することを目的に事業申請をします。

### 【助成効果の検証】

○本所1台、津和野支所1台。当初の計画どおり除雪機購入し設置致しました。

## 2 契約関係書類について

適正に処理されていた。

## 3 会計関係書類について

適正に処理されていた。

## 4 総評（配分委員の意見）

○除雪機を地域に貸し出すことで地域住民による除雪の負担軽減が図れるのではないかと思います。

○雪かき作業に伴い地域の支えあい活動の支援、また、その意識を高めることもねらいの一つとなっており、除雪機の活用、地域での運用などを地域住民に周知することでその目的も果たせるものと思う。しかし、除雪機の操作方法の講習の実施とその手順を常に確認できるようにマニュアルを除雪機に取り付けるなどして安全対策をとることも必要であると思う。

○独居老人や障がい者宅の除雪をどのようにしていくか具体的な方策が立てられ、地域で共有できると除雪機を通じた支え合い活動がさらに有効になると思う。

# 助成事業調査報告書（令和3年度実施事業）

調査日 令和4年12月9日

|         |                |    |              |
|---------|----------------|----|--------------|
| 法人(団体)名 | (福) 益田市社会福祉協議会 | 電話 | 0856-22-7256 |
|---------|----------------|----|--------------|

| 調査担当者 |           | 立会者  |              |
|-------|-----------|------|--------------|
| 職・氏名  | 配分委員 山崎周治 | 職・氏名 | 地域福祉部長 中島克仁  |
| 職・氏名  | 係長 増田美奈   | 職・氏名 | 地域福祉課 鍛冶畑 暖子 |

|         |                  |      |   |
|---------|------------------|------|---|
| 対象施設    |                  | 財源区分 | 一般(A・先駆、B)、 <span style="border: 1px solid black; padding: 2px;">NHK</span> |
| 所在地     | 益田市須子町3-1        |      | 地域、災害準備、その他( )  |
| 事業(内容)名 | 地域福祉活動に使用する車両の購入 |      |   |
| 総事業費    | 1,300,000円       | 助成額  | 890,000円  |

## 1 共同募金助成事業について

### 【申請概要】

○地域福祉推進の用途で使用している車両が平成17年にNHK歳末たすけあいの助成を受けて購入したものであり、経年もあり相当傷んでいます。当該車両は地域への訪問の際や、共同募金活動、福祉出前講座等幅広い地域福祉分野での活動の際に使用しており、これからも地域での福祉活動の際には積極的に活用していきたいと考えています。そのため、地域福祉推進に使用する新たな車を購入したいと思い、今回の申請に至りました。

### 【助成効果の検証】

○当該車両を購入したことにより、車の空き状況を気にすることなく、積極的に地域に出かけることができている。共同募金活動では車両が増えたことで、共同募金の出前講座に出掛けた回数が昨年度より増加した。福祉出前講座に出掛ける際にも車いすが複数台乗せられるため、大変助かっている。また令和5年度からは生活支援体制整備事業の協議体を各圏域で立ち上げるため、地域での福祉活動に更なる積極的な活動が見込まれる。

## 2 契約関係書類について

適正に処理されていた。

## 3 会計関係書類について

適正に処理されていた。

## 4 総評(配分委員の意見)

○車の台数が増えたことにより、福祉関係の活動への取り組みが増えた様子がうかがえた。全国的に福祉・介護関係の人材不足が言われている中、今後積極的かつ効率的な運用を図り福祉活動の充実に励んでもらえるものと期待している。

# 助成事業調査報告書（令和3年度実施事業）

調査日 令和4年12月19日

|         |               |    |              |
|---------|---------------|----|--------------|
| 法人(団体)名 | (福)川本町社会福祉協議会 | 電話 | 0855-72-0104 |
|---------|---------------|----|--------------|

| 調査担当者 |             | 立会者  |            |
|-------|-------------|------|------------|
| 職・氏名  | 配分委員 鹿森 偉左雄 | 職・氏名 | 事務局長 三宅 康二 |
| 職・氏名  | 係長 増田 美奈    | 職・氏名 | 総務係長 原田 晴己 |

|         |                 |      |   |
|---------|-----------------|------|---|
| 対象施設    |                 | 財源区分 | 一般(A・先駆、B)、 <span style="border: 1px solid black; padding: 2px;">NHK</span> |
| 所在地     | 邑智郡川本町川本 271-3  |      | 地域、災害準備、その他( )  |
| 事業(内容)名 | 福祉用具貸与事業(電動ベッド) |      |   |
| 総事業費    | 348,700円        | 助成額  | 348,000円  |

## 1 共同募金助成事業について

### 【申請概要】

○福祉用具貸与事業では、介護保険外の方や一時T来な退院、急なケガなどにより短期で福祉用具(電動ベッド、車いすなど)を、必要とされる方に短期間(無償)で貸与しています。しかし、用具の老朽化により、故障の際に部品が無く修理が出来ない状況にあり、貸与事業そのものが難しくなっています。特に電動ベッドの需要が高くなっており、早急に町民のニーズに対応するため新規の電動ベッドが必要となり申請に至りました。

### 【助成効果の検証】

○福祉用具貸与事業は、介護保険外の方や一時的な退院、急なケガなどにより福祉用具(電動ベッド、車いすなど)を、必要とされる方に短期間(無償)で貸与する事業である。  
相談があれば、即時に貸与出来るよう準備し、利用していただく事が出来たので事業の目的はほぼ達成している。

## 2 契約関係書類について

適正に処理されていた。

## 3 会計関係書類について

適正に処理されていた。

## 4 総評(配分委員の意見)

年末期の調査訪問で積雪していましたが、冬期は介護福祉用具(特に電動ベッド)の移動は大変だろうなと思います。利用者から喜ばれている事業の様で1台貸し出しされていました。倉庫に1台在庫されていましたが、共募マークを貼付され、適切に保管されていました。定期的にメンテナンスをして永く大事に安全に利用してほしいと思います。